

## Audi A8

## 安装位置

## 编号 802 / 1

版本 2018 年 8 月

## 保险丝

- ◆ → 相关章节 „蓄电池断路引爆装置 -N253- “
- ◆ → 相关章节 „保险丝座 A -SA- “
- ◆ → 相关章节 „保险丝座 B -SB- “
- ◆ → 相关章节 „保险丝座 C -SC- “
- ◆ → 相关章节 „保险丝座 D -SD- “
- ◆ → 相关章节 „保险丝座 E -SE- “
- ◆ → 相关章节 „保险丝座 F -SF- “
- ◆ → 相关章节 „保险丝座 H -SH- “
- ◆ → 相关章节 „保险丝座 J -SJ- “
- ◆ → 相关章节 „保险丝座 M -SM- “
- ◆ → 相关章节 „保险丝座 N -SN- “
- ◆ → 相关章节 „保险丝座 P -SP- “
- ◆ → 相关章节 „辅助暖风保险丝 -S126- “
- ◆ → 相关章节 „单保险丝 继电器和保险丝座 1 -SR1- “
- ◆ → 相关章节 „单保险丝 继电器和保险丝座 2 -SR2- “
- ◆ → 相关章节 „单保险丝 继电器和保险丝座 3 -SR3- “
- ◆ → 相关章节 „导线分线器 -TV1- “
- ◆ → 相关章节 „导线分线器 -TV2- “
- ◆ → 相关章节 „导线分线器 -TV3- “
- ◆ → 相关章节 „总线端 40 的导线分线器 -TV66- “
- ◆ → 相关章节 „总线端 40 的导线分线器 2 -TV67- “

| 部件          | 相关章节                                    | 注释 |
|-------------|---|----|
| 保险丝座 A -SA- | → 相关章节 „安装位置 保险丝座 A -SA- “              |    |
|             | → 相关章节 „保险丝布置 保险丝座 A -SA- , 6 缸汽油发动机 “  |    |
|             | → 相关章节 „保险丝布置 保险丝座 A -SA- , 6 缸柴油发动机 “  |    |
|             | → 相关章节 „保险丝布置 保险丝座 A -SA- , 8 缸汽油发动机 “  |    |
|             | → 相关章节 „保险丝布置 保险丝座 A -SA- , 8 缸柴油发动机 “  |    |
|             | → 相关章节 „保险丝布置 保险丝座 A -SA- , 12 缸汽油发动机 “ |    |
| 保险丝座 B -SB- | → 相关章节 „安装位置 保险丝座 B -SB- “              |    |
|             | → 相关章节 „保险丝布置 保险丝座 B -SB- “             |    |
| 保险丝座 C -SC- | → 相关章节 „安装位置 保险丝座 C -SC- “              |    |

|                       |  |  |
|-----------------------|--|--|
|                       | → 相关章节 „ 保险丝布置 保险丝座 C -SC- “           |  |
| 保险丝座 D -SD-           | → 相关章节 „ 安装位置 保险丝座 D -SD- “            |  |
|                       | → 相关章节 „ 保险丝布置 保险丝座 D -SD- “           |  |
| 保险丝座 E -SE-           | → 相关章节 „ 安装位置 保险丝座 E -SE- “            |  |
|                       | → 相关章节 „ 保险丝座 E -SE- “                 |  |
| 保险丝座 F -SF-           | → 相关章节 „ 安装位置 保险丝座 F -SF- “            |  |
|                       | → 相关章节 „ 保险丝布置 保险丝座 F -SF- “           |  |
| 保险丝座 H -SH-           | → 相关章节 „ 安装位置 保险丝座 H -SH- “            |  |
|                       | → 相关章节 „ 保险丝布置 保险丝座 H -SH- “           |  |
| 保险丝座 J -SJ-           | → 相关章节 „ 安装位置 保险丝座 J -SJ- “            |  |
|                       | → 相关章节 „ 保险丝布置 保险丝座 J -SJ- “           |  |
| 保险丝座 M -SM-           | → 相关章节 „ 安装位置 保险丝座 M -SM- “            |  |
|                       | → 相关章节 „ 保险丝布置 保险丝座 M -SM- “           |  |
| 保险丝座 N -SN-           | → 相关章节 „ 安装位置 保险丝座 N -SN- “            |  |
|                       | → 相关章节 „ 保险丝布置 保险丝座 N -SN- “           |  |
| 保险丝座 P -SP-           | → 相关章节 „ 安装位置 保险丝座 P -SP- “            |  |
|                       | → 相关章节 „ 保险丝布置 保险丝座 P -SP- “           |  |
| 可加热后窗玻璃保险丝 -S41-      | → 相关章节 „ 单个保险丝的安装位置 继电器和保险丝座 3 -SR3- “ |  |
|                       | → 相关章节 „ 单个保险丝布置 继电器和保险丝座 3 -SR3- “    |  |
| 散热器风扇单独保险丝 -S42-      | → 相关章节 „ 安装位置 导线分线器 -TV3- “            |  |
|                       | → 相关章节 „ 保险丝布置 导线分线器 -TV3- “           |  |
| 驾驶员座椅调节热敏保险丝 1 -S44-  | → 相关章节 „ 单个保险丝的安装位置 继电器和保险丝座 2 -SR2- “ |  |
|                       | → 相关章节 „ 单个保险丝布置 继电器和保险丝座 2 -SR2- “    |  |
| 副驾驶员座椅调节热敏保险丝 1 -S46- | → 相关章节 „ 单个保险丝的安装位置 继电器和保险丝座 3 -SR3- “ |  |
|                       | → 相关章节 „ 单个保险丝布置 继电器和保险丝座 3 -SR3- “    |  |

|                                  |   |                |
|----------------------------------|---|----------------|
| 散热器风扇第 2 档保险丝 -S104-             | → 相关章节 „安装位置 导线分线器 -TV3- “  |                |
|                                  | → 相关章节 „保险丝布置 导线分线器 -TV3- “                                       |                |
| 水平高度调节系统保险丝 -S110-               | → 相关章节 „单个保险丝的安装位置 继电器和保险丝座 3 -SR3- “                             |                |
|                                  | → 相关章节 „单个保险丝布置 继电器和保险丝座 3 -SR3- “                                |                |
| ABS 控制器保险丝 1 -S123-              | → 相关章节 „单个保险丝的安装位置 继电器和保险丝座 2 -SR2- “                             |                |
|                                  | → 相关章节 „单个保险丝布置 继电器和保险丝座 2 -SR2- “                                |                |
| ABS 控制器保险丝 2 -S124-              | → 相关章节 „单个保险丝的安装位置 继电器和保险丝座 2 -SR2- “                             |                |
|                                  | → 相关章节 „单个保险丝布置 继电器和保险丝座 2 -SR2- “                                |                |
| 预热塞保险丝 -S125-                    | → 相关章节 „安装位置 导线分线器 -TV3- “  | 用于柴油发动机汽车      |
|                                  | → 相关章节 „保险丝布置 导线分线器 -TV3- “                                       |                |
| 辅助暖风保险丝 -S126-                   | → 相关章节 „安装位置 辅助暖风保险丝 -S126- “                                     |                |
|                                  | → 相关章节 „保险丝布置 辅助暖风保险丝 -S126- “                                    |                |
| 二次空气泵保险丝 -S130-                  | → 相关章节 „安装位置 导线分线器 -TV3- “  | 用于 12 缸汽油发动机汽车 |
|                                  | → 相关章节 „保险丝布置 导线分线器 -TV3- “                                       |                |
| 保险丝 1 ( 30 ) , 位于蓄电池保险丝座中 -S162- | → 相关章节 „安装位置 蓄电池断路引爆装置 -N253- , 带 48 伏系统/高电压系统 ( 0K4/0K3 ) 的汽车 “  |                |
|                                  | → 相关章节 „安装位置 蓄电池断路引爆装置 -N253- , 不带 48 伏系统/高电压系统 ( 0K4/0K3 ) 的汽车 “ |                |
|                                  | → 相关章节 „保险丝布置 蓄电池断路引爆装置 -N253- , 带 48 伏系统/高电压系统 ( 0K4/0K3 ) 的汽车 “ |                |
|                                  | → 相关章节 „保险丝布置 蓄电池断路引爆装置 -N253- , 不带 48 伏系统/高电压系统 ( 0K0 ) 的汽车 “    |                |
| 保险丝 2 ( 30 ) , 位于蓄电池保险丝座中 -S163- | → 相关章节 „安装位置 蓄电池断路引爆装置 -N253- , 带 48 伏系统/高电压系统 ( 0K4/0K3 ) 的汽车 “  |                |
|                                  | → 相关章节 „安装位置 蓄电池断路引爆装置 -N253- , 不带 48 伏系统/高电压系统 ( 0K4/0K3 ) 的汽车 “ |                |

|                                      |   |                |
|--------------------------------------|---|----------------|
|                                      | → 相关章节 „保险丝布置 蓄电池<br>断路引爆装置 -N253- , 带 48 伏<br>系统/高电压系统 ( 0K4/0K3 ) 的汽<br>车 “ |                |
|                                      | → 相关章节 „保险丝布置 蓄电池<br>断路引爆装置 -N253- , 不带 48<br>伏系统/高电压系统 ( 0K0 ) 的汽<br>车 “     |                |
| 保险丝 3 ( 30 ) , 位于蓄电池保险<br>丝座中 -S164- | → 相关章节 „安装位置 蓄电池断<br>路引爆装置 -N253- , 带 48 伏系<br>统/高电压系统 ( 0K4/0K3 ) 的汽<br>车 “  |                |
|                                      | → 相关章节 „安装位置 蓄电池断<br>路引爆装置 -N253- , 不带 48 伏<br>系统/高电压系统 ( 0K4/0K3 ) 的汽<br>车 “ |                |
|                                      | → 相关章节 „保险丝布置 蓄电池<br>断路引爆装置 -N253- , 带 48 伏<br>系统/高电压系统 ( 0K4/0K3 ) 的汽<br>车 “ |                |
|                                      | → 相关章节 „保险丝布置 蓄电池<br>断路引爆装置 -N253- , 不带 48<br>伏系统/高电压系统 ( 0K0 ) 的汽<br>车 “     |                |
| 保险丝 4 ( 30 ) , 位于蓄电池保险<br>丝座中 -S176- | → 相关章节 „安装位置 蓄电池断<br>路引爆装置 -N253- , 带 48 伏系<br>统/高电压系统 ( 0K4/0K3 ) 的汽<br>车 “  |                |
|                                      | → 相关章节 „安装位置 蓄电池断<br>路引爆装置 -N253- , 不带 48 伏<br>系统/高电压系统 ( 0K4/0K3 ) 的汽<br>车 “ |                |
|                                      | → 相关章节 „保险丝布置 蓄电池<br>断路引爆装置 -N253- , 带 48 伏<br>系统/高电压系统 ( 0K4/0K3 ) 的汽<br>车 “ |                |
|                                      | → 相关章节 „保险丝布置 蓄电池<br>断路引爆装置 -N253- , 不带 48<br>伏系统/高电压系统 ( 0K0 ) 的汽<br>车 “     |                |
| 预热塞保险丝 2 -S189-                      | → 相关章节 „安装位置 导线分线<br>器 -TV3- “  | 用于 8 缸柴油发动机    |
|                                      | → 相关章节 „保险丝布置 导线分<br>线器 -TV3- “   |                |
| 保险丝 1 (30) -S204-                    | → 相关章节 „单个保险丝的安装<br>位置 继电器和保险丝座 2 -SR2- “                                     |                |
|                                      | → 相关章节 „单个保险丝布置 继<br>电器和保险丝座 2 -SR2- “  |                |
| 发动机电控系统保险丝 -S282-                    | → 相关章节 „单个保险丝的安装<br>位置 继电器和保险丝座 1 -SR1- “                                     |                |
|                                      | → 相关章节 „单个保险丝布置 继<br>电器和保险丝座 1 -SR1- “  |                |
| 二次空气泵保险丝 2 -S284-                    | → 相关章节 „安装位置 导线分线<br>器 -TV3- “  | 用于 12 缸汽油发动机汽车 |

|                                |  |  |
|--------------------------------|--|--|
|                                | → 相关章节 „ 保险丝布置 导线分线器 -TV3- “                         |  |
| 发动机电子系统保险丝 2 -S344-            | → 相关章节 „ 单个保险丝的安装位置 继电器和保险丝座 2 -SR2- “               |  |
|                                | → 相关章节 „ 单个保险丝布置 继电器和保险丝座 2 -SR2- “                  |  |
| 发动机电子系统保险丝 3 -S345-            | → 相关章节 „ 单个保险丝的安装位置 继电器和保险丝座 2 -SR2- “               |  |
|                                | → 相关章节 „ 单个保险丝布置 继电器和保险丝座 2 -SR2- “                  |  |
| 主动转向系统保险丝 -S357-               | → 相关章节 „ 单个保险丝的安装位置 继电器和保险丝座 2 -SR2- “               |  |
|                                | → 相关章节 „ 单个保险丝布置 继电器和保险丝座 2 -SR2- “                  |  |
| 数码音响系统控制器 -S358-               | → 相关章节 „ 单个保险丝的安装位置 继电器和保险丝座 3 -SR3- “               | 用于带奥迪音响系统 ( 9Vd ) 和降噪系统 <b>&lt;zitat&gt; ANC &lt;/zitat&gt;</b> ( EP1 ) /高级音响系统 ( 9VS ) /升级版音响系统 ( 8RF ) 的汽车 |
|                                | → 相关章节 „ 单个保险丝布置 继电器和保险丝座 3 -SR3- “                  |  |
| 总线端 40 的导线分线器上的保险丝 1 -S366-    | → 相关章节 „ 安装位置 总线端 40 导线分线器 -TV66- “                  |  |
|                                | → 相关章节 „ 保险丝布置 总线端 40 导线分线器 -TV66- “                 |  |
| 总线端 40 的导线分线器 2 上的保险丝 1 -S368- | → 相关章节 „ 安装位置 总线端 40 的导线分线器 2 -TV67- “               |  |
|                                | → 相关章节 „ 保险丝布置 总线端 40 导线分线器 2 -TV67- “               |  |
| 总线端 40 的导线分线器 2 上的保险丝 2 -S369- | → 相关章节 „ 安装位置 总线端 40 的导线分线器 2 -TV67- “               |  |
|                                | → 相关章节 „ 保险丝布置 总线端 40 导线分线器 2 -TV67- “               |  |
| 导线分线器上的保险丝 1 -S371-            | → 相关章节 „ 安装位置 导线分配器 -TV1- 不带高电压系统 ( 0K0/0K4 ) 的汽车 “  |  |
|                                | → 相关章节 „ 安装位置 导线分配器 -TV1- , 带高电压系统 ( 0K3 ) 的汽车 “     |  |
|                                | → 相关章节 „ 保险丝布置 导线分线器 -TV1- 不带高电压系统 ( 0K0/0K4 ) 的汽车 “ |  |
|                                | → 相关章节 „ 保险丝布置 导线分配器 -TV1- , 带高电压系统 ( 0K3 ) 的汽车 “    |  |
| 导线分线器上的保险丝 4 -S374-            | → 相关章节 „ 安装位置 导线分配器 -TV1- 不带高电压系统 ( 0K0/0K4 ) 的汽车 “  |  |
|                                | → 相关章节 „ 安装位置 导线分配器 -TV1- , 带高电压系统 ( 0K3 ) 的汽车 “     |  |
|                                |  |  |

|                      |   |  |
|----------------------|---|--|
|                      | → 相关章节 „保险丝布置 导线分线器 -TV1- 不带高电压系统 ( 0K0/0K4 ) 的汽车 “ |  |
|                      | → 相关章节 „保险丝布置 导线分配器 -TV1- , 带高电压系统 ( 0K3 ) 的汽车 “    |  |
| 导线分线器上的保险丝 5 -S375-  | → 相关章节 „安装位置 导线分配器 -TV1- 不带高电压系统 ( 0K0/0K4 ) 的汽车 “  |  |
|                      | → 相关章节 „安装位置 导线分配器 -TV1- , 带高电压系统 ( 0K3 ) 的汽车 “     |  |
|                      | → 相关章节 „保险丝布置 导线分线器 -TV1- 不带高电压系统 ( 0K0/0K4 ) 的汽车 “ |  |
|                      | → 相关章节 „保险丝布置 导线分配器 -TV1- , 带高电压系统 ( 0K3 ) 的汽车 “    |  |
| 导线分线器上的保险丝 7 -S377-  | → 相关章节 „安装位置 导线分配器 -TV1- 不带高电压系统 ( 0K0/0K4 ) 的汽车 “  |  |
|                      | → 相关章节 „安装位置 导线分配器 -TV1- , 带高电压系统 ( 0K3 ) 的汽车 “     |  |
|                      | → 相关章节 „保险丝布置 导线分线器 -TV1- 不带高电压系统 ( 0K0/0K4 ) 的汽车 “ |  |
|                      | → 相关章节 „保险丝布置 导线分配器 -TV1- , 带高电压系统 ( 0K3 ) 的汽车 “    |  |
| 导线分线器 -TV1-          | → 相关章节 „安装位置 导线分配器 -TV1- 不带高电压系统 ( 0K0/0K4 ) 的汽车 “  |  |
|                      | → 相关章节 „安装位置 导线分配器 -TV1- , 带高电压系统 ( 0K3 ) 的汽车 “     |  |
|                      | → 相关章节 „保险丝布置 导线分线器 -TV1- 不带高电压系统 ( 0K0/0K4 ) 的汽车 “ |  |
|                      | → 相关章节 „保险丝布置 导线分配器 -TV1- , 带高电压系统 ( 0K3 ) 的汽车 “    |  |
| 导线分线器 -TV2-          | → 相关章节 „安装位置 导线分线器 -TV2- “                          |  |
|                      | → 相关章节 „保险丝布置 导线分线器 -TV2- “                         |  |
| 导线分线器 -TV3-          | → 相关章节 „安装位置 导线分线器 -TV3- “                          |  |
|                      | → 相关章节 „保险丝布置 导线分线器 -TV3- “                         |  |
| 总线端 40 的导线分线器 -TV66- | → 相关章节 „安装位置 总线端 40 导线分线器 -TV66- “                  |  |
|                      |   |  |

|                        |  |  |
|------------------------|--|--|
|                        | → 相关章节 „ 保险丝布置 总线端 40 导线分线器 -TV66- “   |  |
| 总线端 40 的导线分线器 2 -TV67- | → 相关章节 „ 安装位置 总线端 40 的导线分线器 2 -TV67- “ |  |
|                        | → 相关章节 „ 保险丝布置 总线端 40 导线分线器 2 -TV67- “ |  |
| 动 座 -U6-               | → 相关章节 „ 安装位置 导线分线器 -TV2- “            |  |

### -N253-

- 相关章节 „ 安装位置 蓄电池断路引爆装置 -N253- , 带 48 伏系统/高电压系统 ( 0K4/0K3 ) 的汽车 “
- 相关章节 „ 安装位置 蓄电池断路引爆装置 -N253- , 不带 48 伏系统/高电压系统 ( 0K4/0K3 ) 的汽车 “
- 相关章节 „ 保险丝布置 蓄电池断路引爆装置 -N253- , 带 48 伏系统/高电压系统 ( 0K4/0K3 ) 的汽车 “
- 相关章节 „ 保险丝布置 蓄电池断路引爆装置 -N253- , 不带 48 伏系统/高电压系统 ( 0K0 ) 的汽车 “

|                | -N253- | 48     | / | 0K4/0K3 |
|----------------|--------|--------|---|---------|
| 1 -            | -N253- |        |   |         |
| B1 - 30        |        |        |   |         |
| C1A - 保险丝 1 30 | 保险丝    | -S162- |   |         |
| D1A - 保险丝 2 30 | 保险丝    | -S163- |   |         |
| E1A - 保险丝 3 30 | 保险丝    | -S164- |   |         |
| F1 - 30        |        |        |   |         |
| H1A - 保险丝 4 30 | 保险丝    | -S176- |   |         |

→ 相关章节

|              | -N253- | 48     | / | 0K0 |
|--------------|--------|--------|---|-----|
| 1 -          | -N253- |        |   |     |
| A - 保险丝 4 30 | 保险丝    | -S176- |   |     |
| B - 保险丝 3 30 | 保险丝    | -S164- |   |     |
| B1 - 30      |        |        |   |     |
| C - 保险丝 2 30 | 保险丝    | -S163- |   |     |
| D - 保险丝 1 30 | 保险丝    | -S162- |   |     |
| F1 - 30      |        |        |   |     |

### 保险丝 -N253- 48 / 0K4/0K3

|     |                                  |       | /部件                               |    |
|-----|----------------------------------|-------|-----------------------------------|----|
| B1  | 总线端 30                           | -     | 蓄电池 控控制器 -J367-                   | 30 |
| C1A | 保险丝 1 ( 30 ) , 位于蓄电池保险丝座中 -S162- | 150 A | 保险丝座的 ( 30 ) 总线端 15 的 电继电器 -J329- | 30 |
| D1A | 保险丝 2 ( 30 ) , 位于蓄电池保险丝座中 -S163- | 150 A | 转向辅助系统控制器 -J500-                  | 30 |
| E1A | 保险丝 3 ( 30 ) , 位于蓄电池保险丝座中 -S164- | 200 A | 空 保险丝座的 ( 30 ) 主继电器 -J271-        | 30 |

|     |                                  |       |   |    |
|-----|----------------------------------|-------|---|----|
|     |                                  |       | 发动机 电继电器 -J757-<br>发动机 电继电器 2 -J976-<br>驾驶员座椅调节热敏保险丝 1 -S44-<br>ABS 控制器保险丝 1 -S123-<br>ABS 控制器保险丝 2 -S124-<br>保险丝 1 (30) -S204-<br>主动转向系统保险丝 -S357- |    |
| F1  | 总线端 30                           | -     | 总线端 30 的导线分线器 -TV2-<br>辅助暖风保险丝 -S126-   | 30 |
| H1A | 保险丝 4 ( 30 ) , 位于蓄电池保险丝座中 -S176- | 300 A | 导线分线器 -TV1-   | 30 |

→ 相关章节

## 保险丝

-N253-

48

/

OK0

|    |                                  |       | 部件  |    |
|----|----------------------------------|-------|---|----|
| A  | 保险丝 4 ( 30 ) , 位于蓄电池保险丝座中 -S176- | 300 A | 导线分线器 -TV1-   | 30 |
| B  | 保险丝 3 ( 30 ) , 位于蓄电池保险丝座中 -S164- | 200 A | 空 保险丝座的 ( 30 )<br>主继电器 -J271-<br>发动机 电继电器 -J757-<br>驾驶员座椅调节热敏保险丝 1 -S44-<br>ABS 控制器保险丝 1 -S123-<br>ABS 控制器保险丝 2 -S124-<br>保险丝 1 (30) -S204-<br>主动转向系统保险丝 -S357- | 30 |
| B1 | 总线端 30                           | -     | 蓄电池 控控制器 -J367-   | 30 |
| C  | 保险丝 2 ( 30 ) , 位于蓄电池保险丝座中 -S163- | 150 A | 保险丝座的 ( 30 )<br>总线端 15 的 电继电器 -J329-  | 30 |
| D  | 保险丝 1 ( 30 ) , 位于蓄电池保险丝座中 -S162- | 150 A | 转向辅助系统控制器 -J500-  | 30 |
| F1 | 总线端 30                           | -     | 总线端 30 的导线分线器 -TV2-<br>辅助暖风保险丝 -S126-   | 30 |

→ 相关章节

## 保险丝 A -SA-

- ♦ → 相关章节 „ 安装位置 保险丝座 A -SA- “
- ♦ → 相关章节 „ 保险丝布置 保险丝座 A -SA- , 6 缸汽油发动机 “
- ♦ → 相关章节 „ 保险丝布置 保险丝座 A -SA- , 6 缸柴油发动机 “
- ♦ → 相关章节 „ 保险丝布置 保险丝座 A -SA- , 8 缸汽油发动机 “
- ♦ → 相关章节 „ 保险丝布置 保险丝座 A -SA- , 8 缸柴油发动机 “
- ♦ → 相关章节 „ 保险丝布置 保险丝座 A -SA- , 12 缸汽油发动机 “



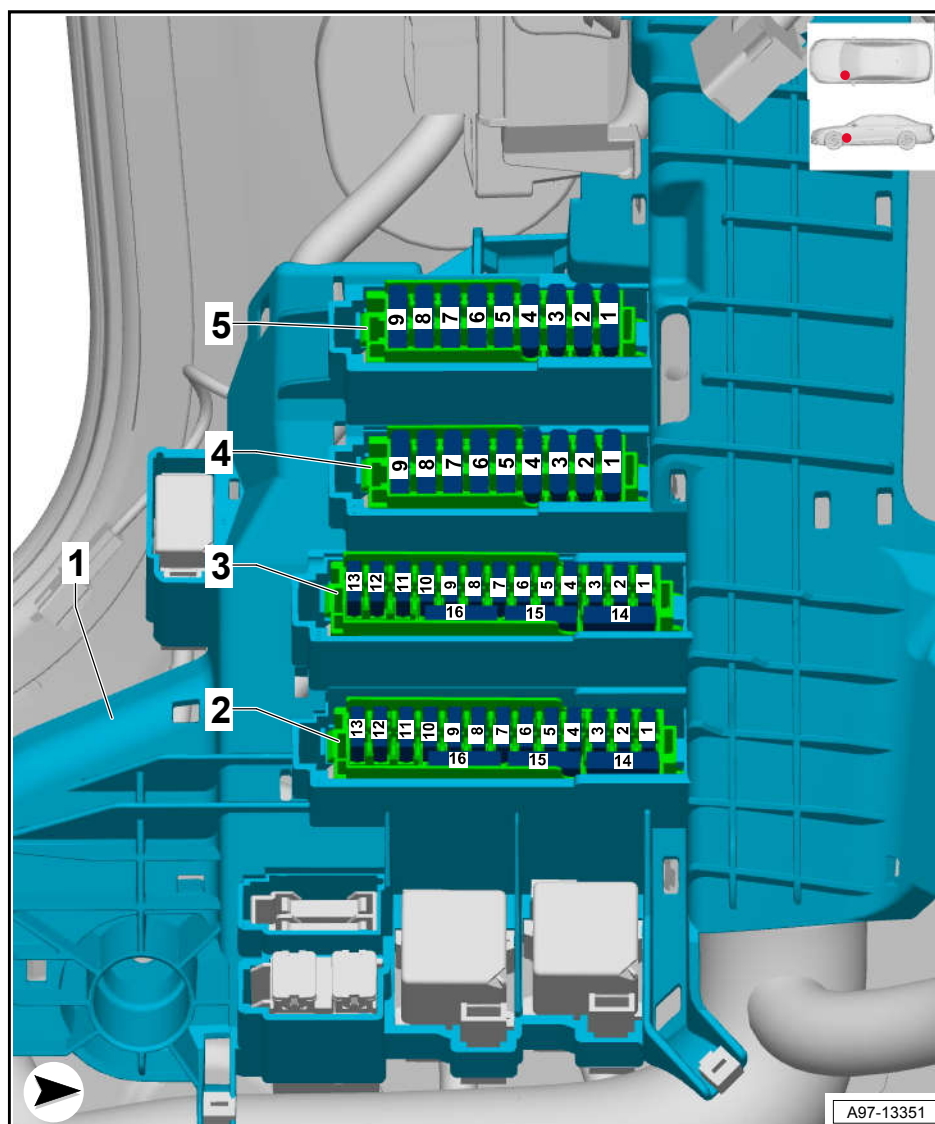
## 保险丝 A-SA-

### 2 - 保险丝 A-SA-

- 保险丝布置, 6 缸汽油发动机  
→ 相关章节
- 保险丝布置, 6 缸柴油发动机  
→ 相关章节
- 保险丝布置, 8 缸汽油发动机  
→ 相关章节
- 保险丝布置, 8 缸柴油发动机  
→ 相关章节
- 保险丝布置, 12 缸汽油发动机  
→ 相关章节

#### 保险丝

- ◆ 40 A -
- ◆ 30 A -
- ◆ 25 A -
- ◆ 20 A -
- ◆ 15 A -
- ◆ 10 A -
- ◆ 7.5 A -
- ◆ 5 A -



→ 相关章节

## 保险丝 保险丝 A-SA- 6

|     |                      |       | /部件   |  |   |    |
|-----|----------------------|-------|---|--|---|----|
| SA1 | 用                    | -     | -   | -  | - | -  |
| SA2 | 用                    | -     | -   | -  | - | -  |
| SA3 | 用                    | -     | -   | -  | - | -  |
| SA4 | 保险丝座 A 上的保险丝 4 -SA4- | 7.5 A | 气风 控单<br>气风 控单  | -J883-<br>2 -J945-   |   | 87 |
| SA5 | 保险丝座 A 上的保险丝 5 -SA5- | 5 A   | 制动 位置   | 器 -G100-   |   | 87 |
| SA6 | 保险丝座 A 上的保险丝 6 -SA6- | 15 A  | 气缸 1 的气<br>气缸 2 的气<br>气缸 3 的气<br>气缸 4 的气<br>电 1 -N80-<br>电控 压发动机 座 电 -N144-<br>电控 压发动机 座 电 -N145- | 调节器 1 -F448-<br>调节器 1 -F452-<br>调节器 1 -F456-<br>调节器 1 -F460- |   | 87 |

|      |                        |      |   |    |
|------|------------------------|------|---|----|
|      |                        |      | 座 1 -N262-<br>座 2 -N263-<br>气缸 1 空气 -N625-<br>泵 -V50-   |    |
| SA7  | 保险丝座 A 上的保险丝 7 -SA7-   | 15 A | 气 器后的 器 1 的加热装置<br>-Z29- , 气 器后的 器 1<br>-GX7- 中<br>器后的 器加热装置 -Z188- ,<br>器后的 器 -GX39- 中   | 87 |
| SA8  | 保险丝座 A 上的保险丝 8 -SA8-   | 15 A | 线控制的发动机 装置的热敏 关<br>-F265-<br>气缸 5 的 气 调节器 1 -F464-<br>气缸 6 的 气 调节器 1 -F468-<br>油 器 断控制器 -J909-<br>主动 油 -V592- , 油<br>-GX2- 中<br>泵 -V51- | 87 |
| SA9  | 保险丝座 A 上的保险丝 9 -SA9-   | 5 A  | 发动机 继电器 -J757-  | 87 |
| SA10 | 保险丝座 A 上的保险丝 10 -SA10- | 5 A  | 机油油位和机油 度 器 -G266-  | 87 |
| SA11 | 保险丝座 A 上的保险丝 11 -SA11- | 5 A  | 动发电机 -C29-  | 87 |
| SA12 | 保险丝座 A 上的保险丝 12 -SA12- | 15 A | 压压 制电 -N75-<br>调节 1 -N205-<br>调节 2 -N208-<br>气 调节 1 -N318-<br>气 调节 2 -N319-   | 87 |
| SA13 | 保险丝座 A 上的保险丝 13 -SA13- | 5 A  | 散热器风扇控制器 -J293-<br>散热器风扇控制器 2 -J671-  | 87 |
| SA14 | 保险丝座 A 上的保险丝 14 -SA14- | 15 A | 发动机控制器 -J623-   | 87 |
| SA15 | 保险丝座 A 上的保险丝 15 -SA15- | 15 A | 器加热装置 -Z19- , 气 器<br>的 器 1 -GX10- 中<br>器 2 后的 器 -G1040-   | 87 |
| SA16 | 保险丝座 A 上的保险丝 16 -SA16- | 30 A | 油泵控制器 -J538-  | 87 |

→ 相关章节

## 保险丝 保险丝 A -SA- 6

|     |                      |               | /部件  |    |
|-----|----------------------|---------------|--|----|
| SA1 | 用                    | -             | -  | -  |
| SA2 | 保险丝座 A 上的保险丝 2 -SA2- | 15 A<br>1)    | 14 -T14j- 1)   | 87 |
| SA3 | 保险丝座 A 上的保险丝 3 -SA3- | 5 A           | 主动 油 -V592- , 油<br>-GX2- 中                               | 87 |
| SA4 | 保险丝座 A 上的保险丝 4 -SA4- | 10 A<br>1)    | 器 -G784- 1)<br>NOx 器控制器 -J583- 1<br>NOx 器 2 控制器 -J881- 1 | 87 |
| SA5 | 保险丝座 A 上的保险丝 5 -SA5- | 5 A           | 制动 位置 器 -G100-   | 87 |
| SA6 | 保险丝座 A 上的保险丝 6 -SA6- | 7.5 A<br>2) / | 线控制的发动机 装置的节 器<br>-F265- 2)                              | 87 |

|      |                        |                    |                         |   |    |
|------|------------------------|--------------------|-------------------------|---|----|
|      |                        | 10 A <sup>1)</sup> | 预热<br>气<br>缸            | 动控制装置控制器 -J179-<br>散热器转 -N345-<br>-N489-<br>泵 -V50- <sup>1)</sup> |    |
| SA7  | 保险丝座 A 上的保险丝 7 -SA7-   | 5 A                | 空气                      | -G70-   | 87 |
| SA8  | 保险丝座 A 上的保险丝 8 -SA8-   | 10 A               | 油压<br>油                 | 调节 -N276-<br>-N290-   | 87 |
| SA9  | 用                      | -                  | -                       |   | -  |
| SA10 | 保险丝座 A 上的保险丝 10 -SA10- | 5 A                | 机油油位和机油                 | 度 器 -G266-  | 87 |
| SA11 | 保险丝座 A 上的保险丝 11 -SA11- | 5 A <sup>1)</sup>  | 动发电机                    | -C29- <sup>1)</sup><br>动发电机 泵 -V621- <sup>1)</sup>                | 87 |
| SA12 | 保险丝座 A 上的保险丝 12 -SA12- | 7.5 A              |                         | 座 1 -N262-<br>座 2 -N263-<br>泵 -V50- <sup>2)</sup>                 | 87 |
| SA13 | 保险丝座 A 上的保险丝 13 -SA13- | 5 A                | 散热器风扇控制器                | -J293-<br>散热器风扇控制器 2 -J671-                                       | 87 |
| SA14 | 保险丝座 A 上的保险丝 14 -SA14- | 15 A               | 发动机控制器                  | -J623-  | 87 |
| SA15 | 保险丝座 A 上的保险丝 15 -SA15- | 10 A               | 器加热装置<br>的 器 1 -GX10- 中 | -Z19- , 气 器   | 87 |
| SA16 | 保险丝座 A 上的保险丝 16 -SA16- | 30 A               | 油泵控制器                   | -J538-  | 87 |

1) 用于发动机 DDVC 的汽车

2) 用于发动机 CVMD 的汽车

→ 相关章节

## 保险丝 保险丝 A -SA- 8

|     |                      |       | /部件   |    |
|-----|----------------------|-------|---|----|
| SA1 | 用                    | -     | -   | -  |
| SA2 | 用                    | -     | -   | -  |
| SA3 | 保险丝座 A 上的保险丝 3 -SA3- | 7.5 A | 气加热电 -N79-<br>气加热电 2 -N483-<br>气 -N546-<br>泵 -V51-                                  | 87 |
| SA4 | 保险丝座 A 上的保险丝 4 -SA4- | 10 A  | 气风 控单 -J883-<br>气风 控单 2 -J945-<br>用于高 路的 泵 -V467-<br>暖风辅助泵 -V488-                   | 87 |
| SA5 | 保险丝座 A 上的保险丝 5 -SA5- | 5 A   | 制动 位置 器 -G100-  | 87 |
| SA6 | 保险丝座 A 上的保险丝 6 -SA6- | 15 A  | 电 1 -N80-<br>座 1 -N262-<br>座 2 -N263-<br>-N488-<br>气缸 1 空气 -N625-<br>气缸 2 空气 -N626- | 87 |
| SA7 | 保险丝座 A 上的保险丝 7 -SA7- | 15 A  | 气 器后的 器 1 的加热装置<br>-Z29- , 气 器后的 器 1  | 87 |

|      |                        |      |  |    |
|------|------------------------|------|--|----|
|      |                        |      | -GX7- 中<br>气 器后的 器 2 的加热装置<br>-Z30- , 气 器后的 器 2<br>-GX8- 中   |    |
| SA8  | 保险丝座 A 上的保险丝 8 -SA8-   | 15 A | 线控制的发动机 装置的热敏 关<br>-F265-<br>气缸 2 的 气 调节器 1 -F452-<br>气缸 1 的 气 调节器 2 -F454-<br>气缸 3 的 气 调节器 1 -F456-<br>气缸 1 的 气 调节器 3 -F458-<br>气缸 5 的 气 调节器 1 -F464-<br>气缸 1 的 气 调节器 5 -F466-<br>气缸 8 的 气 调节器 1 -F476-<br>气缸 1 的 气 调节器 8 -F478-<br>油 断 -GX36-<br>塞 控制 -N522-<br>主动 油 -V592- , 油<br>-GX2- 中 | 87 |
| SA9  | 保险丝座 A 上的保险丝 9 -SA9-   | 5 A  | 发动机 继电器 -J757-   | 87 |
| SA10 | 保险丝座 A 上的保险丝 10 -SA10- | 5 A  | 机油油位和机油 度 器 -G266-   | 87 |
| SA11 | 保险丝座 A 上的保险丝 11 -SA11- | 5 A  | 动发电机 -C29-   | 87 |
| SA12 | 保险丝座 A 上的保险丝 12 -SA12- | 15 A | 电 2 -N115-<br>调节 1 -N205-<br>调节 2 -N208-<br>气 调节 1 -N318-<br>气 调节 2 -N319-<br>压调节器 -V465-<br>压压 调节器 2 -V546-   | 87 |
| SA13 | 保险丝座 A 上的保险丝 13 -SA13- | 5 A  | 散热器风扇控制器 -J293-<br>散热器风扇控制器 2 -J671-   | 87 |
| SA14 | 保险丝座 A 上的保险丝 14 -SA14- | 15 A | 发动机控制器 -J623-  | 87 |
| SA15 | 保险丝座 A 上的保险丝 15 -SA15- | 15 A | 器加热装置 -Z19- , 气 器<br>的 器 1 -GX10- 中<br>器 2 加热装置 -Z28- , 气<br>器 的 器 2 -GX11- 中  | 87 |
| SA16 | 保险丝座 A 上的保险丝 16 -SA16- | 30 A | 油泵控制器 -J538-   | 87 |

→ 相关章节

## 保险丝 保险丝 A -SA- 8

|     |                      |      | /部件   |    |
|-----|----------------------|------|---|----|
| SA1 | 用                    | -    | -   | -  |
| SA2 | 用                    | -    | -   | -  |
| SA3 | 保险丝座 A 上的保险丝 3 -SA3- | 5 A  | 气风 控单 2 -J945-<br>主动 油 -V592- , 油<br>-GX2- 中      | 87 |
| SA4 | 保险丝座 A 上的保险丝 4 -SA4- | 15 A | 器 -G784-<br>NOx 器控制器 -GX30-<br>NOx 器 2 控制器 -J881- | 87 |
| SA5 | 保险丝座 A 上的保险丝 5 -SA5- | 5 A  | 制动 位置 器 -G100-                                    | 87 |

|      |                        |       |  |    |
|------|------------------------|-------|--|----|
| SA6  | 保险丝座 A 上的保险丝 6 -SA6-   | 15 A  | 线控制的发动机 装置的热敏 关<br>-F265-<br>预热<br>预热<br>动控制装置控制器 -J179-<br>控制器 2 -J703-<br>座 1 -N262-<br>座 2 -N263-<br>气<br>气<br>-N386-<br>2 -N387-<br>缸<br>-N489-<br>暖风辅助泵 -V488-  | 87 |
| SA7  | 保险丝座 A 上的保险丝 7 -SA7-   | 5 A   | 空气 -G70-<br>空气 2 -G246-  | 87 |
| SA8  | 保险丝座 A 上的保险丝 8 -SA8-   | 7.5 A | 油压 调节 -N276-<br>泵 2 -V386-   | 87 |
| SA9  | 用                      | -     | -  | -  |
| SA10 | 保险丝座 A 上的保险丝 10 -SA10- | 5 A   | 机油油位和机油 度 器 -G266-   | 87 |
| SA11 | 保险丝座 A 上的保险丝 11 -SA11- | 5 A   | 动发电机 -C29-<br>动发电机 泵 -V621-  | 87 |
| SA12 | 保险丝座 A 上的保险丝 12 -SA12- | 15 A  | 气缸 1 的气 调节器 1 -F448-<br>气缸 1 的气 调节器 1 -F450-<br>气缸 2 的气 调节器 1 -F452-<br>气缸 1 的气 调节器 2 -F454-<br>气缸 3 的气 调节器 1 -F456-<br>气缸 1 的气 调节器 3 -F458-<br>气缸 4 的气 调节器 1 -F460-<br>气缸 1 的气 调节器 4 -F462-<br>气缸 5 的气 调节器 1 -F464-<br>气缸 1 的气 调节器 5 -F466-<br>气缸 6 的气 调节器 1 -F468-<br>气缸 1 的气 调节器 6 -F470-<br>气缸 7 的气 调节器 1 -F472-<br>气缸 1 的气 调节器 7 -F474-<br>气缸 8 的气 调节器 1 -F476-<br>气缸 1 的气 调节器 8 -F478- | 87 |
| SA13 | 保险丝座 A 上的保险丝 13 -SA13- | 5 A   | 散热器风扇控制器 -J293-<br>散热器风扇控制器 2 -J671-   | 87 |
| SA14 | 保险丝座 A 上的保险丝 14 -SA14- | 15 A  | 发动机控制器 -J623-  | 87 |
| SA15 | 保险丝座 A 上的保险丝 15 -SA15- | 15 A  | 器加热装置 -Z19- , 气 器<br>的气 器 1 -GX10- 中<br>的气 器后的 器 1 的加热装置<br>-Z29- , 气 器后的 器 1<br>-GX7- 中   | 87 |
| SA16 | 保险丝座 A 上的保险丝 16 -SA16- | 30 A  | 油泵控制器 -J538-   | 87 |

→ 相关章节

## 保险丝 保险丝 A -SA- 12

|     |                      |      | /部件 |    |
|-----|----------------------|------|-----|----|
| SA1 | 用                    | -    | -   | -  |
| SA2 | 用                    | -    | -   | -  |
| SA3 | 保险丝座 A 上的保险丝 3 -SA3- | 15 A |     | 87 |

|      |                        |      |   |    |
|------|------------------------|------|---|----|
|      |                        |      | 气缸 1 的 2 -N532-<br>气缸 2 的 2 -N533-<br>气缸 3 的 2 -N534-<br>气缸 4 的 2 -N535-<br>气缸 5 的 2 -N536-<br>气缸 6 的 2 -N537-<br>气缸 7 的 2 -N538-<br>气缸 8 的 2 -N539-<br>气缸 9 的 2 -N555-<br>气缸 10 的 2 -N557-<br>气缸 11 的 2 -N560-<br>气缸 12 的 2 -N562-<br><br>气加热电 2 -N483-<br>气 -N546-<br>泵 -V51-                           |    |
| SA4  | 保险丝座 A 上的保险丝 4 -SA4-   | 10 A | 气风 控单 -J883-<br>气风 控单 2 -J945-<br>空气 器的 风 -N275-<br>暖风辅助泵 -V488-<br><br>用于高 路的 泵 -V467-   | 87 |
| SA5  | 保险丝座 A 上的保险丝 5 -SA5-   | 5 A  | 制动 位置 器 -G100-  | 87 |
| SA6  | 保险丝座 A 上的保险丝 6 -SA6-   | 15 A | 线控制的发动机 装置的热敏 关<br>-F265-<br>二次空气泵继电器 -J299-<br>二次空气泵继电器 2 -J545-<br>发动机 电继电器 2 -J976-<br>气加热电 -N79-<br>电 1 -N80-<br>二次空气 -N112-<br>电 2 -N115-<br>压器 空气 -N249-<br>座 1 -N262-<br>座 2 -N263-<br>二次空气 2 -N320-<br>机油压 调节 -N428-<br>-N488-<br>路电 -N492-<br>压器 空气 2 -N547-<br>气缸 1 空气 -N625-<br>气缸 2 空气 -N626- | 87 |
| SA7  | 保险丝座 A 上的保险丝 7 -SA7-   | 15 A | 气 器后的 器 1 的加热装置<br>-Z29- , 气 器后的 器 1<br>-GX7- 中<br>气 器后的 器 2 的加热装置<br>-Z30- , 气 器后的 器 2<br>-GX8- 中  | 87 |
| SA8  | 保险丝座 A 上的保险丝 8 -SA8-   | 5 A  | 空气 -G70-<br>空气 2 -G246-<br>油 断 -GX36-<br>主动 油 -V592- , 油<br>-GX2- 中   | 87 |
| SA9  | 保险丝座 A 上的保险丝 9 -SA9-   | 5 A  | 发动机 电继电器 -J757-   | 87 |
| SA10 | 保险丝座 A 上的保险丝 10 -SA10- | 5 A  | 机油油位和机油 度 器 -G266-  | 87 |
| SA11 | 保险丝座 A 上的保险丝 11 -SA11- | 5 A  | 动发电机 -C29-<br>动发电机 泵 -V621-   | 87 |

|      |                        |      |   |    |
|------|------------------------|------|---|----|
| SA12 | 保险丝座 A 上的保险丝 12 -SA12- | 10 A | 调节 1 -N205-<br>调节 2 -N208-<br>气 调节 1 -N318-<br>气 调节 2 -N319-<br>用于高 路的 泵 -V467- | 87 |
| SA13 | 保险丝座 A 上的保险丝 13 -SA13- | 5 A  | 散热器风扇控制器 -J293-<br>散热器风扇控制器 2 -J671-  | 87 |
| SA14 | 保险丝座 A 上的保险丝 14 -SA14- | 25 A | 发动机控制器 -J623-<br>发动机控制器 2 -J624-  | 87 |
| SA15 | 保险丝座 A 上的保险丝 15 -SA15- | 15 A | 器加热装置 -Z19- , 气 器<br>的 器 1 -GX10- 中<br>器 2 加热装置 -Z28- , 气<br>器 的 器 2 -GX11- 中   | 87 |
| SA16 | 保险丝座 A 上的保险丝 16 -SA16- | 30 A | 油泵控制器 -J538-  | 87 |

→ 相关章节

## 保险丝 B -SB-

- ♦ → 相关章节 „ 安装位置 保险丝座 B -SB- “
- ♦ → 相关章节 „ 保险丝布置 保险丝座 B -SB- “

### 保险丝 B -SB-

#### 3 - 保险丝 B -SB-

- 保险丝布置 → 相关章节

#### 保险丝

- ♦ 40 A -
- ♦ 30 A -
- ♦ 25 A -
- ♦ 20 A -
- ♦ 15 A -
- ♦ 10 A -
- ♦ 7.5 A -
- ♦ 5 A -

→ 相关章节

## 保险丝 保险丝 B -SB-

|     |                      |      | /部件   |    |
|-----|----------------------|------|---|----|
| SB1 | 保险丝座 B 上的保险丝 1 -SB1- | 5 A  | 装置 器 -G578-<br>-H12-  | 30 |
| SB2 | 保险丝座 B 上的保险丝 2 -SB2- | 5 A  | 主继电器 -J271-<br>发动机控制器 -J623-<br>发动机控制器 2 -J624- <sup>1)</sup> | 30 |
| SB3 | 用                    | -    | -   | -  |
| SB4 | 用                    | -    | -   | -  |
| SB5 | 保险丝座 B 上的保险丝 5 -SB5- | 15 A | 车 电 控制器 -J519- , 电  | 30 |

|      |                        |                          |   |    |
|------|------------------------|--------------------------|---|----|
| SB6  | 保险丝座 B 上的保险丝 6 -SB6-   | 5 A                      | 车制动器 -EX12-   | 30 |
| SB7  | 保险丝座 B 上的保险丝 7 -SB7-   | 10 A                     | 数 总线 断 -J533-   | 30 |
| SB8  | 保险丝座 B 上的保险丝 8 -SB8-   | 7.5 A                    | 后 窗 -WX2-<br>-WX3-  | 30 |
| SB9  | 保险丝座 B 上的保险丝 9 -SB9-   | 7.5 A/15 A <sup>2)</sup> | 驾驶员辅助系统控制器 -J1121-  | 30 |
| SB10 | 保险丝座 B 上的保险丝 10 -SB10- | 10 A                     | 安 气 控制器 -J234-  | 30 |
| SB11 | 保险丝座 B 上的保险丝 11 -SB11- | 5 A                      | ABS 控制器 -J104-  | 30 |
| SB12 | 保险丝座 B 上的保险丝 12 -SB12- | 10 A                     | 空调器 和 单 5 -E778-<br>空调器 和 单 6 -E884-<br>水 线 器 -G397-<br>断 -U31-   | 30 |
| SB13 | 保险丝座 B 上的保险丝 13 -SB13- | 20 A                     | 车 电 控制器 -J519- , /暖<br>风辅助泵电                                      | 30 |
| SB14 | 保险丝座 B 上的保险丝 14 -SB14- | 30 A                     | 副驾驶员 车 控制器 -J387- <sup>3)</sup><br>驾驶员 车 控制器 -J386- <sup>4)</sup> | 30 |
| SB15 | 保险丝座 B 上的保险丝 15 -SB15- | 20 A                     | 车 电 控制器 -J519- , 空调压 机电   | 30 |
| SB16 | 保险丝座 B 上的保险丝 16 -SB16- | 30 A                     | 制动系统蓄压器 -VX70-  | 30 |

1) 用于 12 缸汽油发动机汽车

2) 装

3) 用于 驾驶车

4) 用于 驾驶车

→ 相关章节

## 保险丝 C -SC-

- ◆ → 相关章节 „安装位置 保险丝座 C -SC- “
- ◆ → 相关章节 „保险丝布置 保险丝座 C -SC- “

### 保险丝 C -SC-

#### 4 - 保险丝 C -SC-

- 保险丝布置 → 相关章节

#### 保险丝

- ◆ 40 A -
- ◆ 30 A -
- ◆ 25 A -
- ◆ 20 A -
- ◆ 15 A -
- ◆ 10 A -
- ◆ 7.5 A -
- ◆ 5 A -

→ 相关章节



## 保险丝 保险丝 C -SC-

|     |                      |      | /部件   |    |
|-----|----------------------|------|---|----|
| SC1 | 保险丝座 C 上的保险丝 1 -SC1- | 30 A | 动 总 控制器 -J931-  | 30 |
| SC2 | 保险丝座 C 上的保险丝 2 -SC2- | 30 A | 驾驶员 后车 控制器 -J926- <sup>1)</sup><br>副驾驶员 后车 控制器 -J927- <sup>2)</sup> | 30 |
| SC3 | 保险丝座 C 上的保险丝 3 -SC3- | 35 A | 座电 控制器 -J519- , 装置/ 装<br>置电   | 30 |
| SC4 | 保险丝座 C 上的保险丝 4 -SC4- | 30 A | 车 电 控制器 -J519- , 电  | 30 |
| SC5 | 保险丝座 C 上的保险丝 5 -SC5- | 30 A | 车 电 控制器 -J519- , 座椅加热电  | 30 |
| SC6 | 保险丝座 C 上的保险丝 6 -SC6- | 30 A | 副驾驶员 后车 控制器 -J927- <sup>1)</sup><br>驾驶员 后车 控制器 -J926- <sup>2)</sup> | 30 |
| SC7 | 保险丝座 C 上的保险丝 7 -SC7- | 20 A | 车 电 控制器 -J519- , 座/ 器电  | 30 |
| SC8 | 保险丝座 C 上的保险丝 8 -SC8- | 30 A | 驾驶员 车 控制器 -J386- <sup>1)</sup><br>副驾驶员 车 控制器 -J387- <sup>2)</sup>   | 30 |
| SC9 | 保险丝座 C 上的保险丝 9 -SC9- | 30 A | 辅助暖风控制器 -J364-  | 30 |

1) 用于 驾驶车

2) 用于 驾驶车

→ 相关章节

## 保险丝 D -SD-

- ◆ → 相关章节 „安装位置 保险丝座 D -SD-“
- ◆ → 相关章节 „保险丝布置 保险丝座 D -SD-“

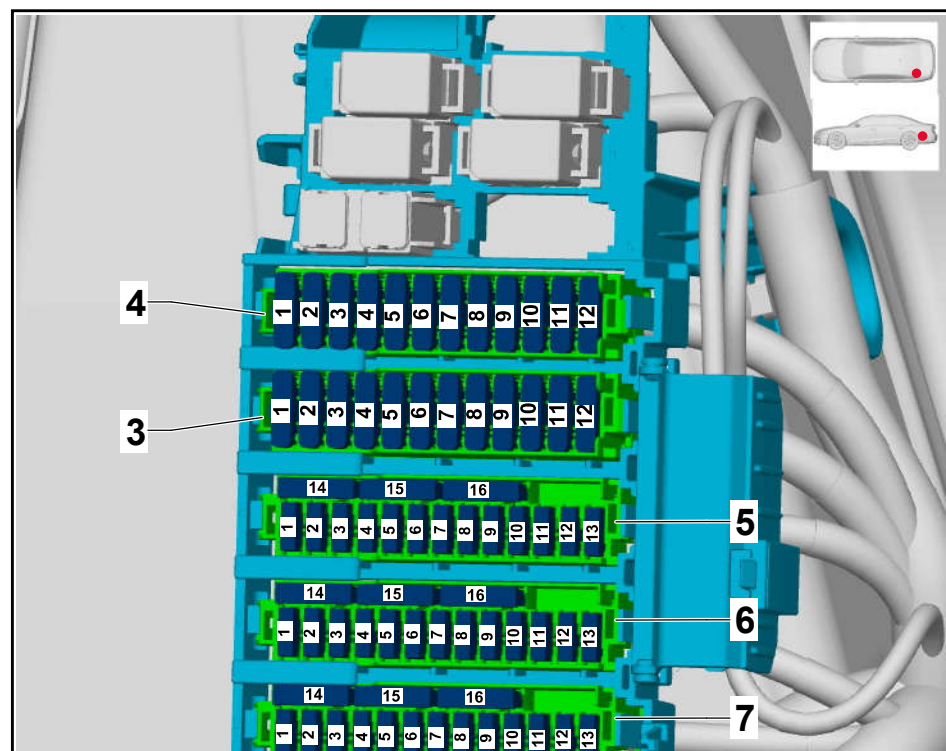
### 保险丝 D -SD-

#### 6 - 保险丝 D -SD-

- 保险丝布置  
→ 相关章节

#### 保险丝

- ◆ 40 A -
- ◆ 30 A -
- ◆ 25 A -
- ◆ 20 A -
- ◆ 15 A -
- ◆ 10 A -
- ◆ 7.5 A -
- ◆ 5 A -



→ 相关章节

**保险丝      保险丝      D -SD-**

|      |                        |   | /部件  |    |
|------|------------------------|---|--|----|
| SD1  | 保险丝座 D 上的保险丝 1 -SD1-   | 7.5 A   | 车 后 -EX5-<br>-J698-<br>座椅加热控制器 -J882- <sup>1)</sup><br>断 -U31-<br>驾驶员座椅 风扇 -V388-<br>副驾驶员座椅 风扇 -V389-<br>驾驶员座椅 风扇 -V390-<br>副驾驶员座椅 风扇 -V391-<br>后 座椅 风扇 1 -V520-<br>后 座 风扇 1 -V522-<br>后 座椅 风扇 1 -V524-<br>后 座 风扇 1 -V526- | 15 |
| SD2  | 保险丝座 D 上的保险丝 2 -SD2-   | 10 A  | 车 电 控制器 -J519- , 车辅助系统/ 车<br>转向辅助系统 器/ 器电<br>数 总线 断 -J533-   | 15 |
| SD3  | 保险丝座 D 上的保险丝 3 -SD3-   | 5 A<br><sup>2)</sup> /<br>15 A<br><sup>3)</sup> | 控制器 -J869- <sup>2)</sup><br>发动机 制 控制器 -J943- <sup>3)</sup>   | 15 |
| SD4  | 保险丝座 D 上的保险丝 4 -SD4-   | 5 A   | 油 -N509-   | 15 |
| SD5  | 保险丝座 D 上的保险丝 5 -SD5-   | 5 A   | 动机继电器 1 -J906-<br>动机继电器 2 -J907-   | 15 |
| SD6  | 用                      | -   | -  | -  |
| SD7  | 保险丝座 D 上的保险丝 7 -SD7-   | 10 A  | 主动 油 控制器 -J1115- , 油<br>-GX2- 中  | 15 |
| SD8  | 保险丝座 D 上的保险丝 8 -SD8-   | 5 A   | 系统控制器 -J853-   | 15 |
| SD9  | 保险丝座 D 上的保险丝 9 -SD9-   | 10 A  | 车 调节控制器 -J428-<br>车 调节控制器 -J1122-  | 15 |
| SD10 | 用                      | -   | -  | -  |
| SD11 | 保险丝座 D 上的保险丝 11 -SD11- | 7.5 A   | 中的控制器 -J285-<br>器的控制器 -J1088-<br>器的控制器 -J1089-<br>驾驶员辅助系统的 -R242-  | 15 |
| SD12 | 用                      | -   | -  | -  |
| SD13 | 用                      | -   | -  | -  |
| SD14 | 保险丝座 D 上的保险丝 14 -SD14- | 20 A  | -MX2-  | 15 |
| SD15 | 保险丝座 D 上的保险丝 15 -SD15- | 20 A  | -MX1-  | 15 |
| SD16 | 用                      | -   | -  | -  |

<sup>1)</sup> 装 空调装置 9AK 的汽车上<sup>2)</sup> 用于不带高电压系统 ( 0K0/0K4 ) 的汽车<sup>3)</sup> 用于带高电压系统 ( 0K3 ) 的汽车

→ 相关章节

保险丝 E -SE-

- 相关章节 „安装位置 保险丝座 E -SE- “
- 相关章节 „保险丝座 E -SE- “

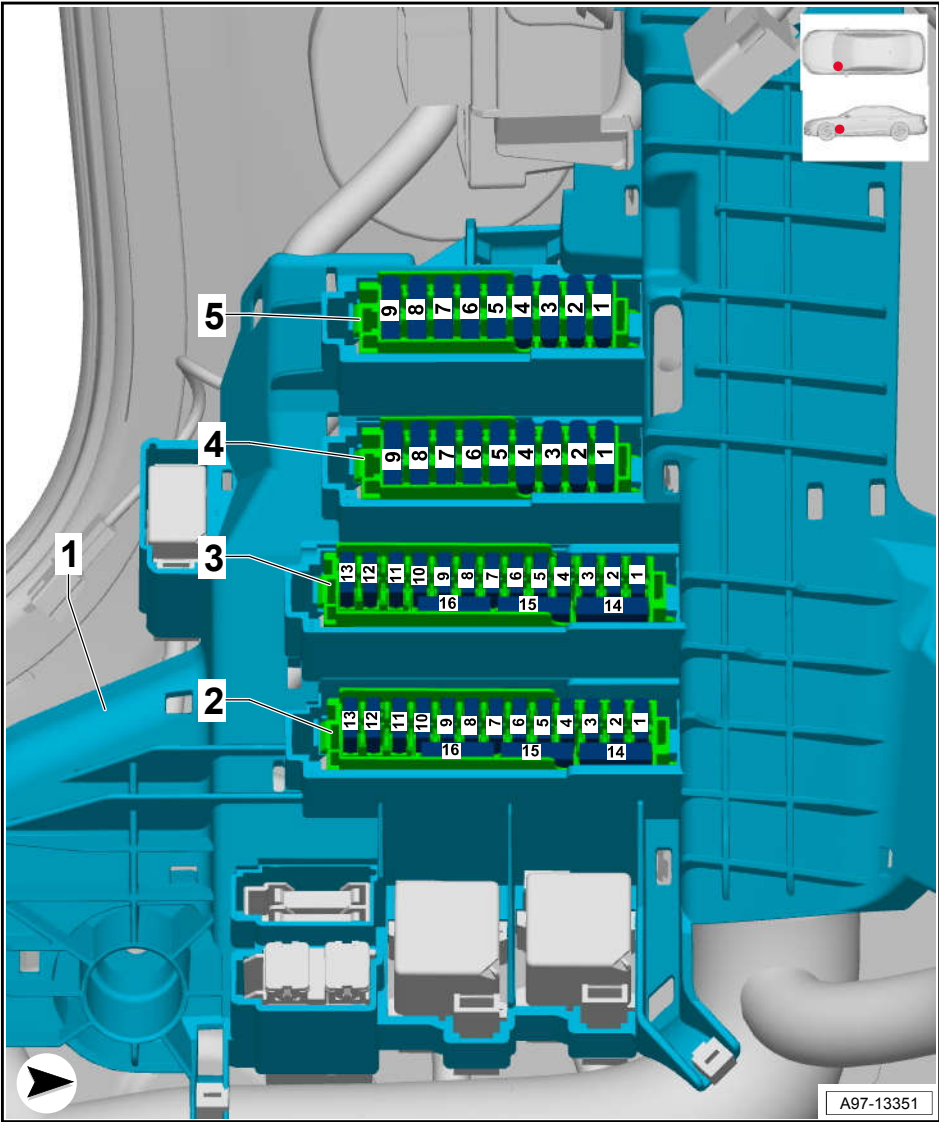
保险丝 E -SE-

5 - 保险丝 E -SE-

- 保险丝布置  
→ 相关章节

保险丝

- ◆ 40 A -
- ◆ 30 A -
- ◆ 25 A -
- ◆ 20 A -
- ◆ 15 A -
- ◆ 10 A -
- ◆ 7.5 A -
- ◆ 5 A -



→ 相关章节

保险丝 保险丝 E -SE-

|     |                      |      | /部件 |    |   |                        |    |
|-----|----------------------|------|-----|----|---|------------------------|----|
| SE1 | 保险丝座 E 上的保险丝 1 -SE1- | 20 A | 带   | 级的 | 线 | 1 -N70- <sup>1)</sup>  | 87 |
|     |                      |      | 带   | 级的 | 线 | 2 -N127- <sup>1)</sup> |    |
|     |                      |      | 带   | 级的 | 线 | 3 -N291- <sup>1)</sup> |    |
|     |                      |      | 带   | 级的 | 线 | 4 -N292- <sup>1)</sup> |    |
|     |                      |      | 带   | 级的 | 线 | 5 -N323- <sup>1)</sup> |    |
|     |                      |      | 带   | 级的 | 线 | 6 -N324- <sup>1)</sup> |    |
|     |                      |      | 带   | 级的 | 线 | 7 -N325- <sup>1)</sup> |    |

|     |                      |      |   |    |
|-----|----------------------|------|---|----|
|     |                      |      | 带<br>带<br>带<br>带<br>带<br>带的<br>级的<br>线<br>8 -N326- <sup>1)</sup><br>线<br>9 -N327- <sup>1)</sup><br>线<br>10 -N328- <sup>1)</sup><br>线<br>11 -N329- <sup>1)</sup><br>线<br>12 -N330- <sup>1)</sup> |    |
| SE2 | 保险丝座 E 上的保险丝 2 -SE2- | 30 A | 动机继电器 1 -J906- <sup>2)</sup><br>器调节器 -VX64- <sup>3)</sup>   | 30 |
| SE3 | 保险丝座 E 上的保险丝 3 -SE3- | 30 A | 风玻璃 泵控制器 -J1100-  | 30 |
| SE4 | 保险丝座 E 上的保险丝 4 -SE4- | 30 A | 车 电 控制器 -J519- , 电  | 30 |
| SE5 | 保险丝座 E 上的保险丝 5 -SE5- | 30 A | 空气 风机控制器 -J126-   | 30 |
| SE6 | 保险丝座 E 上的保险丝 6 -SE6- | 40 A | 保险丝座 F -SF-   | 30 |
| SE7 | 保险丝座 E 上的保险丝 7 -SE7- | 30 A | 控制器 -J400-  | 30 |
| SE8 | 用                    | -    | -   | -  |
| SE9 | 保险丝座 E 上的保险丝 9 -SE9- | 30 A | 动 窗控制器 -J245-   | 30 |

<sup>1)</sup> 用于汽油发动机汽车

<sup>2)</sup> 用于不带高电压系统 ( 0K0/0K4 ) 的汽车

<sup>3)</sup> 用于带高电压系统 ( 0K3 ) 的汽车

→ 相关章节

## 保险丝 F -SF-

- ♦ → 相关章节 „ 安装位置 保险丝座 F -SF- “
- ♦ → 相关章节 „ 保险丝布置 保险丝座 F -SF- “

### 保险丝 F -SF-

#### 1 - 保险丝 F -SF-

- 保险丝布置 → 相关章节

#### 保险丝

- ♦ 40 A -
- ♦ 30 A -
- ♦ 25 A -
- ♦ 20 A -
- ♦ 15 A -
- ♦ 10 A -
- ♦ 7.5 A -
- ♦ 5 A -

→ 相关章节

## 保险丝 保险丝 F -SF-

|     |                      |     |              |    |
|-----|----------------------|-----|--------------|----|
|     |                      |     | /部件          |    |
| SF1 | 保险丝座 F 上的保险丝 1 -SF1- | 5 A | 车 二 器 -G929- | 30 |
|     |                      |     |              |    |

|      |                        |       |   |    |
|------|------------------------|-------|---|----|
| SF2  | 保险丝座 F 上的保险丝 2 -SF2-   | 5 A   | 器控制器 -J676-<br>动 端 电器 1 -J1146-<br>机 器 -R86-  | 30 |
| SF3  | 保险丝座 F 上的保险丝 3 -SF3-   | 5 A   | 空调器 和 单 1 -E774-<br>空调器 和 单 2 -E775-<br>空调器 和 单 3 -E776-<br>空调器 和 单 4 -E777-<br>系统控制器 -J1101- | 30 |
| SF4  | 保险丝座 F 上的保险丝 4 -SF4-   | 5 A   | 风玻璃 ( 平 器 ) 控制器 -J898-  | 30 |
| SF5  | 保险丝座 F 上的保险丝 5 -SF5-   | 7.5 A | USB 分配器 -R293-<br>USB 1 -U41-   | 30 |
| SF6  | 用                      | -     | -   | -  |
| SF7  | 保险丝座 F 上的保险丝 7 -SF7-   | 10 A  | 电子转向 控制器 -J764-   | 30 |
| SF8  | 保险丝座 F 上的保险丝 8 -SF8-   | 10 A  | 和 控单 控制器的 单<br>-J685-<br>和 单 控制器的 单 2<br>-J1060-  | 30 |
| SF9  | 保险丝座 F 上的保险丝 9 -SF9-   | 10 A  | 中的控制器 -J285-  | 30 |
| SF10 | 保险丝座 F 上的保险丝 10 -SF10- | 5 A   | 驾驶员 音 调节器 -E67-   | 30 |
| SF11 | 保险丝座 F 上的保险丝 11 -SF11- | 5 A   | 车 关 -E1-<br>中 关 -EX22-<br>中控 关 1 -EX23-   | 30 |
| SF12 | 保险丝座 F 上的保险丝 12 -SF12- | 1 A   | 转向 电子装置控制器 -J527-   | 30 |
| SF13 | 用                      | -     | -   | -  |
| SF14 | 保险丝座 F 上的保险丝 14 -SF14- | 20 A  | 电子装置 1 控制器 -J794-   | 30 |
| SF15 | 保险丝座 F 上的保险丝 15 -SF15- | 25 A  | 电动调节转向 控制器 -J866-   | 30 |
| SF16 | 保险丝座 F 上的保险丝 16 -SF16- | 10 A  | 转向 电子装置控制器 -J527-   | 30 |

→ 相关章节

## 保险丝 H -SH-

- ◆ → 相关章节 „安装位置 保险丝座 H -SH- “
- ◆ → 相关章节 „保险丝布置 保险丝座 H -SH- “

### 保险丝 H -SH-

#### 4 - 保险丝 H -SH-

□ 保险丝布置 → 相关章节

#### 保险丝

- ◆ 40 A -
- ◆ 30 A -
- ◆ 25 A -
- ◆ 20 A -
- ◆ 15 A -
- ◆ 10 A -
- ◆ 7.5 A -
- ◆ 5 A -

→ 相关章节

保险丝      保险丝    H -SH-

|      |                        |       | /部件  |    |
|------|------------------------|-------|--|----|
| SH1  | 保险丝座 H 上的保险丝 1 -SH1-   | 7.5 A | 压 制      压 和制      度      器<br>-G1052-<br>高压 制      压 和制      度      器<br>-G1053-<br>高电压加热装置 ( PTC ) 控制器 -J848-<br>制              1 -N636-<br>制              2 -N640-<br>制              3 -N641-<br>制              4 -N642-<br>制              5 -N643- | 87 |
| SH2  | 用                      | -     | -  | -  |
| SH3  | 用                      | -     | -  | -  |
| SH4  | 用                      | -     | -  | -  |
| SH5  | 保险丝座 H 上的保险丝 5 -SH5-   | 15 A  | 控制器 -J775-   | 30 |
| SH6  | 保险丝座 H 上的保险丝 6 -SH6-   | 15 A  | 动      控制器 -J217-  | 30 |
| SH7  | 保险丝座 H 上的保险丝 7 -SH7-   | 30 A  | 副驾驶员    后座椅调节控制器 -J877-  | 30 |
| SH8  | 保险丝座 H 上的保险丝 8 -SH8-   | 30 A  | 后    空调      和      单    -E265- <sup>2</sup><br>座椅加热控制器 -J882- <sup>1)</sup><br>加热      1 控制器 -Z163-<br>加热      2 控制器 -Z164-   | 30 |
| SH9  | 保险丝座 H 上的保险丝 9 -SH9-   | 20 A  | /      系统的中    控制器 -J393- , 后<br>电   | 30 |
| SH10 | 保险丝座 H 上的保险丝 10 -SH10- | 25 A  | 安    带 -NX10-  | 30 |
| SH11 | 保险丝座 H 上的保险丝 11 -SH11- | 20 A  | 系统中    控制器 -J393- , 后窗      /<br>辅助      /后      /油      /      车<br>系统电   | 30 |
| SH12 | 保险丝座 H 上的保险丝 12 -SH12- | 30 A  | 后    控制器 -J605-  | 30 |

- 1)    装    空调装置 9AK 的汽车上
- 2)    装    空调装置 9AH/9AU 的汽车上

→ 相关章节

保险丝    J -SJ-


- ◆    → 相关章节 „ 安装位置 保险丝座 J -SJ- “
- ◆    → 相关章节 „ 保险丝布置 保险丝座 J -SJ- “

保险丝    J -SJ-

3 - 保险丝    J -SJ-

- 保险丝布置  
    → 相关章节

保险丝



- ◆ 40 A -
- ◆ 30 A -
- ◆ 25 A -
- ◆ 20 A -
- ◆ 15 A -
- ◆ 10 A -
- ◆ 7.5 A -
- ◆ 5 A -

→ 相关章节

## 保险丝 保险丝 J -SJ-

|      |                        |   | /部件   |    |
|------|------------------------|---|---|----|
| SJ1  | 保险丝座 J 上的保险丝 1 -SJ1-   | 20 A                                      | 后 空气 风机控制器 -J391-   | 30 |
| SJ2  | 用                      | -   | -   | -  |
| SJ3  | 保险丝座 J 上的保险丝 3 -SJ3-   | 30 A                                      | 系统控制器 -J880-  | 30 |
| SJ4  | 保险丝座 J 上的保险丝 4 -SJ4-   | 5 A                                       | 后 空调 和 单 -E265-   | 30 |
| SJ5  | 保险丝座 J 上的保险丝 5 -SJ5-   | 25 A                                      | 车 控制器 -J345-  | 30 |
| SJ6  | 保险丝座 J 上的保险丝 6 -SJ6-   | 30 A                                      | 车 控制器 -J345-  | 30 |
| SJ7  | 保险丝座 J 上的保险丝 7 -SJ7-   | 15 A                                      | 车 控制器 -J345-  | 30 |
| SJ8  | 保险丝座 J 上的保险丝 8 -SJ8-   | 25 A                                      | 车 控制器 -J345-  | 30 |
| SJ9  | 保险丝座 J 上的保险丝 9 -SJ9-   | 15 A                                      | 车 控制器 -J345-  | 30 |
| SJ10 | 保险丝座 J 上的保险丝 10 -SJ10- | 40 A                                      | 控制器 -J187-  | 30 |
| SJ11 | 保险丝座 J 上的保险丝 11 -SJ11- | 25 A <sup>1)</sup> /<br>5 A <sup>2)</sup> | 系统控制器 -J880- <sup>1)</sup><br>高电压蓄电池 电器 2 -AX5- <sup>2)</sup> | 30 |
| SJ12 | 用                      | -   | -   | -  |

<sup>1)</sup> 用于不带高电压系统 ( 0K0/0K4 ) 的汽车

<sup>2)</sup> 用于带高电压系统 ( 0K3 ) 的汽车

→ 相关章节


## 保险丝 M -SM-

- ◆ → 相关章节 „ 安装位置 保险丝座 M -SM- “
- ◆ → 相关章节 „ 保险丝布置 保险丝座 M -SM- “

### 保险丝 M -SM-

#### 5 - 保险丝 M -SM-

□





保险丝  
布置  
→ 相关  
章节

### 保险丝

- ◆ 40 A -
- ◆ 30 A -
- ◆ 25 A -
- ◆ 20 A -
- ◆ 15 A -
- ◆ 10 A -
- ◆ 7.5 A -
- ◆ 5 A -

→ 相关章节

### 保险丝 保险丝 M -SM-

|      |                        |                          | /部件   |    |
|------|------------------------|--------------------------|---|----|
| SM1  | 保险丝座 M 上的保险丝 1 -SM1-   | 7.5 A/15 A <sup>1)</sup> | 驾驶员辅助系统控制器 -J1121-  | 30 |
| SM2  | 保险丝座 M 上的保险丝 2 -SM2-   | 5 A                      | 动 端 电器 2 -J1147- <sup>2)</sup><br>电 -R126- <sup>3)</sup><br>动电 器 2 -R328- | 30 |
| SM3  | 保险丝座 M 上的保险丝 3 -SM3-   | 5 A                      | 副驾驶员 后 座椅 关 -E661-  | 30 |
| SM4  | 保险丝座 M 上的保险丝 4 -SM4-   | 10 A                     | 驶 辅助系统控制器 -J769-<br>驶 辅助系统控制器 2 -J770-                                    | 30 |
| SM5  | 保险丝座 M 上的保险丝 5 -SM5-   | 7.5 A                    | 后 和 单 控制器 -J648-<br>后 和 单 控制器 -J649-                                      | 30 |
| SM6  | 保险丝座 M 上的保险丝 6 -SM6-   | 5 A                      | 压 控控制器 -J502-   | 30 |
| SM7  | 保险丝座 M 上的保险丝 7 -SM7-   | 5 A                      | 和 单 的控制器<br>-J949-  | 30 |
| SM8  | 保险丝座 M 上的保险丝 8 -SM8-   | 5 A                      | 车暖风 线 器 -R64-   | 30 |
| SM9  | 保险丝座 M 上的保险丝 9 -SM9-   | 7.5 A                    | 档 -E313-  | 30 |
| SM10 | 保险丝座 M 上的保险丝 10 -SM10- | 7.5 A                    | 电 调 器 -R78-   | 30 |
| SM11 | 保险丝座 M 上的保险丝 11 -SM11- | 5 A                      | 的控制器 -J1169-<br>的控制器 2 -J1170-  | 30 |
| SM12 | 保险丝座 M 上的保险丝 12 -SM12- | 5 A                      | 车 控制器 -J530-  | 30 |
| SM13 | 保险丝座 M 上的保险丝 13 -SM13- | 5 A                      | 车 系统控制器 -J772-  | 30 |
| SM14 | 保险丝座 M 上的保险丝 14 -SM14- | 20 A                     | / 系统的中 控制器 -J393- , 后<br>电  | 30 |
| SM15 | 保险丝座 M 上的保险丝 15 -SM15- | 30 A                     | 驾驶员 后座椅调节装置控制器 -J876-   | 30 |
| SM16 | 保险丝座 M 上的保险丝 16 -SM16- | 25 A                     | 安 带 -NX11-  | 30 |

<sup>1)</sup> 装



- 2) 带 中控 的汽车 ( 3D6 ) 上
- 3) 带 中控 的汽车 ( 3D1 ) 上

→ 相关章节

保险丝 N -SN-

- ♦ → 相关章节 „ 安装位置 保险丝座 N -SN- “
- ♦ → 相关章节 „ 保险丝布置 保险丝座 N -SN- “

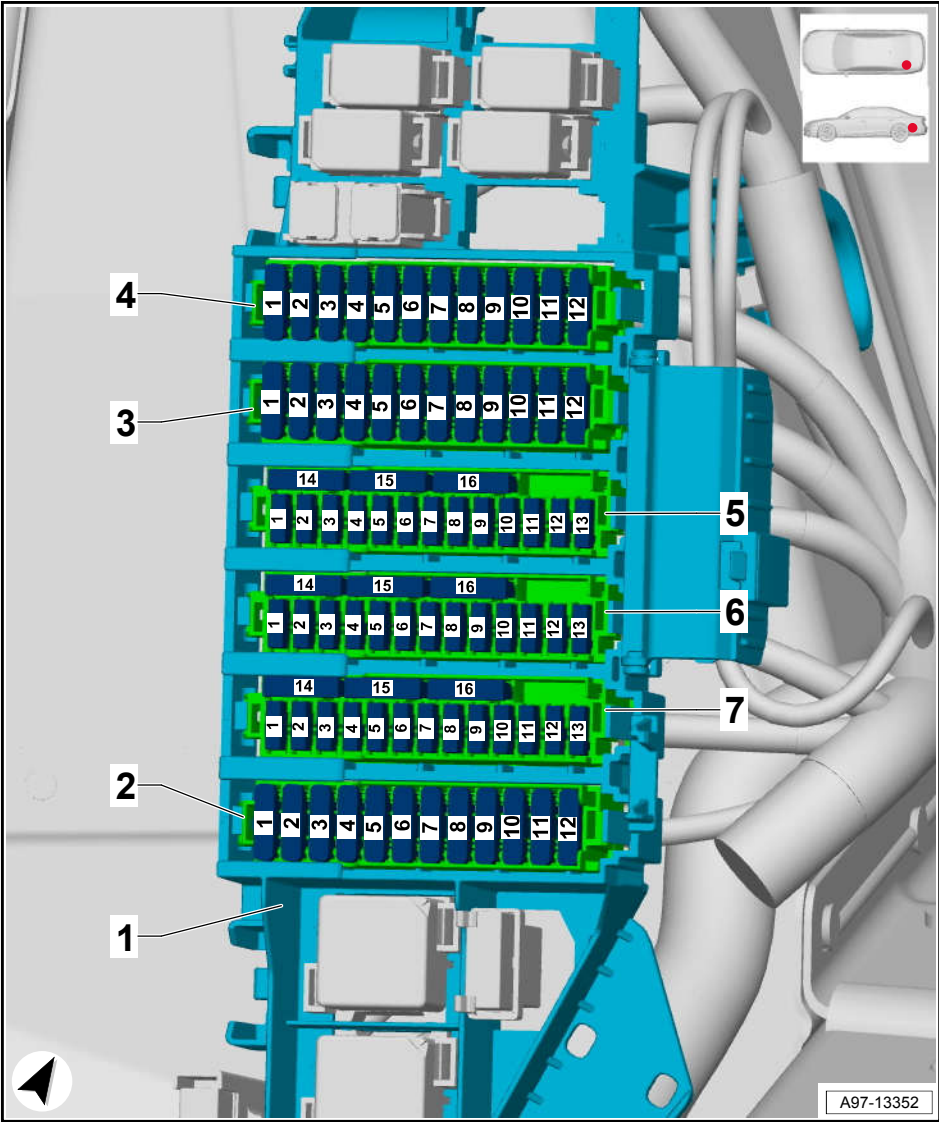
保险丝 N -SN-

7 - 保险丝 N -SN-

- 保险丝布置  
→ 相关章节

保险丝

- ♦ 40 A -
- ♦ 30 A -
- ♦ 25 A -
- ♦ 20 A -
- ♦ 15 A -
- ♦ 10 A -
- ♦ 7.5 A -
- ♦ 5 A -



→ 相关章节

保险丝 保险丝 N -SN-

|     |                      |       | /部件                                  |    |
|-----|----------------------|-------|--------------------------------------|----|
| SN1 | 保险丝座 N 上的保险丝 1 -SN1- | 5 A   | 动 装置的控制器 -J924-<br>动 装置控制器 2 -J1096- | 30 |
| SN2 | 保险丝座 N 上的保险丝 2 -SN2- | 7.5 A | 高电压系统保 -TW-                          | 30 |

|      |                        |       |                                  |    |
|------|------------------------|-------|----------------------------------|----|
| SN3  | 保险丝座 N 上的保险丝 3 -SN3-   | 7.5 A | -J698-                           | 30 |
| SN4  | 保险丝座 N 上的保险丝 4 -SN4-   | 7.5 A | 电 动 和 控电子装置 -JX1-                | 30 |
| SN5  | 保险丝座 N 上的保险丝 5 -SN5-   | 5 A   | 制动助 系统控制器 -J539-                 | 30 |
| SN6  | 保险丝座 N 上的保险丝 6 -SN6-   | 10 A  | 高电压蓄电池 泵继电器 -J1156-              | 30 |
| SN7  | 保险丝座 N 上的保险丝 7 -SN7-   | 7.5 A | 控空调继电器 -J1164-                   | 30 |
| SN8  | 保险丝座 N 上的保险丝 8 -SN8-   | 5 A   | 空调压 机控制器 -J842-                  | 30 |
| SN9  | 保险丝座 N 上的保险丝 9 -SN9-   | 10 A  | 蓄电池, 48 伏 -A6-                   | 30 |
| SN10 | 保险丝座 N 上的保险丝 10 -SN10- | 7.5 A | 动 动蓄电池单 -AX1-<br>蓄电池调节控制器 -J840- | 30 |
| SN11 | 保险丝座 N 上的保险丝 11 -SN11- | 7.5 A | 高电压蓄电池 电器 1 -AX4-                | 30 |
| SN12 | 用                      | -     | -                                | -  |
| SN13 | 用                      | -     | -                                | -  |
| SN14 | 保险丝座 N 上的保险丝 14 -SN14- | 20 A  | 度 装置 泵继电器 -J1141-                | 30 |
| SN15 | 保险丝座 N 上的保险丝 15 -SN15- | 15 A  | 度 系统控制器 -J1024-                  | 30 |
| SN16 | 用                      | -     | -                                | -  |

→ 相关章节

## 保险丝 P -SP-

- ◆ → 相关章节 „安装位置 保险丝座 P -SP- “
- ◆ → 相关章节 „保险丝布置 保险丝座 P -SP- “

### 保险丝 P -SP-

#### 2 - 保险丝 P -SP-

□ 保险丝布置 → 相关章节

#### 保险丝

- ◆ 40 A -
- ◆ 30 A -
- ◆ 25 A -
- ◆ 20 A -
- ◆ 15 A -
- ◆ 10 A -
- ◆ 7.5 A -
- ◆ 5 A -

→ 相关章节

## 保险丝 保险丝 P -SP-

|     |                      |      | /部件                        |    |
|-----|----------------------|------|----------------------------|----|
| SP1 | 用                    | -    | -                          | -  |
| SP2 | 保险丝座 P 上的保险丝 2 -SP2- | 20 A | 动 窗后 控制器 -J392-            | 30 |
| SP3 | 保险丝座 P 上的保险丝 3 -SP3- | 5 A  | DVD 器 -R7-<br>DVD 机 -R161- | 30 |

|      |                        |       |  |    |
|------|------------------------|-------|--|----|
| SP4  | 用                      | -     | -  | -  |
| SP5  | 保险丝座 P 上的保险丝 5 -SP5-   | 30 A  | 带 座的 器, 12 V - 230 V -U13-                                     | 30 |
| SP6  | 保险丝座 P 上的保险丝 6 -SP6-   | 25 A  | 后 安 带 器控制器 -J1098-   | 30 |
| SP7  | 保险丝座 P 上的保险丝 7 -SP7-   | 7.5 A | 加热 1 控制器 -Z163- <sup>1)</sup><br>加热 3 控制器 -Z165- <sup>1)</sup> | 30 |
| SP8  | 保险丝座 P 上的保险丝 8 -SP8-   | 10 A  | 加热 4 控制器 -Z166-  | 30 |
| SP9  | 用                      | -     | -  | -  |
| SP10 | 用                      | -     | -  | -  |
| SP11 | 保险丝座 P 上的保险丝 11 -SP11- | 5 A   | 加 单 1 -E857-   | 30 |
| SP12 | 保险丝座 P 上的保险丝 12 -SP12- | 25 A  | 后 安 带 器控制器 -J1097-   | 30 |

1) 装

→ 相关章节

### 保险丝 -S126-

- ◆ → 相关章节 „ 安装位置 辅助暖风保险丝 -S126- “
- ◆ → 相关章节 „ 保险丝布置 辅助暖风保险丝 -S126- “

### 保险丝 -S126-

1 -

2 - 保险丝 -S126-

→ 相关章节

### 保险丝 保险丝 -S126-

|   |                |       | 部件                 |    |
|---|----------------|-------|--------------------|----|
| 2 | 辅助暖风保险丝 -S126- | 150 A | 空气辅助加热装置控制器 -J604- | 30 |

→ 相关章节

### 保险丝 保险丝 1 -SR1-

- ◆ → 相关章节 „ 单个保险丝的安装位置 继电器和保险丝座 1 -SR1- “
- ◆ → 相关章节 „ 单个保险丝布置 继电器和保险丝座 1 -SR1- “

### 保险丝 保险丝 1 -SR1-



提示

图示以左驾驶车型为例。在右驾驶车型上, 部件相应地位于车辆另一侧。

1 -

保险丝 -S282-

2 -

→ 相关章节

保险丝                      保险丝    1 -SR1-

|   |                   |     | 部件            |    |
|---|-------------------|-----|---------------|----|
| 1 | 发动机电控系统保险丝 -S282- | 5 A | 发动机控制器 -J623- | 30 |
| 2 | 用                 | -   | -             | -  |

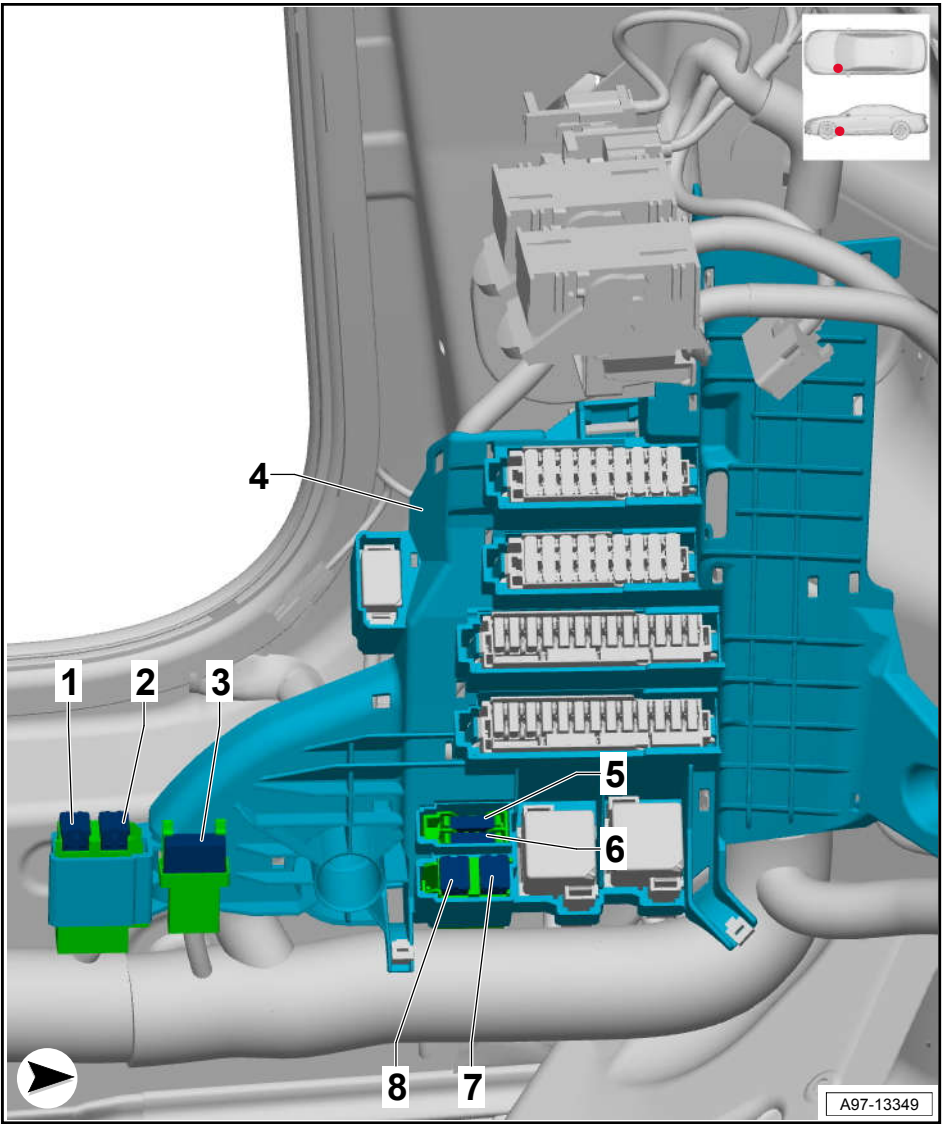
→ 相关章节

保险丝                      保险丝    2 -SR2-

- ◆ → 相关章节 „单个保险丝的安装位置 继电器和保险丝座 2 -SR2- “
- ◆ → 相关章节 „单个保险丝布置 继电器和保险丝座 2 -SR2- “

保险丝                      保险丝    2 -SR2-

- 1 - ABS                      保险
- 丝 1 -S123-
- 2 - ABS                      保险
- 丝 2 -S124-
- 3 -                              节
- 保险丝 1
- S44-
- 5 -
- 保险丝 2 -S344-
- 6 -
- 保险丝 3 -S345-
- 7 - 保险丝 1 (30)
- S204-
- 8 -                              保
- 险丝 -S357-



→ 相关章节

保险丝                      保险丝    2 -SR2-

|   |                      |      | /部件  |    |
|---|----------------------|------|--|----|
| 1 | ABS 控制器保险丝 1 -S123-  | 40 A | 制动系统 ( ABS ) 压泵 -V64-  | 30 |
| 2 | ABS 控制器保险丝 2 -S124-  | 40 A | ABS  | 30 |
| 3 | 驾驶员座椅调节热敏保险丝 1 -S44- | 15 A | 带的座椅调节和转向 调节控制器 -J136-   | 30 |
| 5 | 发动机电子系统保险丝 2 -S344-  | 15 A | 发动机控制器 2 -J624-<br>气缸 7 关 气 7 -N271-<br>气缸 8 关 气 7 -N651-<br>气缸 9 关 气 7 -N652-<br>气缸 10 关 气 7 -N653-<br>气缸 11 关 气 7 -N654-<br>气缸 12 关 气 7 -N655- | 87 |
| 6 | 发动机电子系统保险丝 3 -S345-  | 15 A | 发动机控制器 2 -J624-<br>气缸 7 关 气 -N267-<br>气缸 8 关 气 -N521-<br>气缸 9 关 气 -N656-<br>气缸 10 关 气 -N657-<br>气缸 11 关 气 -N658-<br>气缸 12 关 气 -N659-             | 87 |
| 7 | 保险丝 1 (30) -S204-    | 50 A | 油辅助 压泵 1 -V475-  | 30 |
| 8 | 主动转向系统保险丝 -S357-     | 40 A | 主动转向系统控制器 -J792-   | 30 |

→ 相关章节

## 保险丝 3 -SR3-

- ◆ → 相关章节 „单个保险丝的安装位置 继电器和保险丝座 3 -SR3-“
- ◆ → 相关章节 „单个保险丝布置 继电器和保险丝座 3 -SR3-“

## 保险丝 3 -SR3-

- 1 - 保险丝 -S41-
- 2 - -S358-
- 3 - 节 保险丝 -S110-
- 4 - 节 保险丝 1 -S46-

→ 相关章节

## 保险丝 3 -SR3-

|   |                       |   | /部件                     |    |
|---|-----------------------|---|-------------------------|----|
| 1 | 可加热后窗玻璃保险丝 -S41-      | 40 A                                      | 可加热后窗玻璃继电器 -J9-         | 30 |
| 2 | 数码音响系统控制器 -S358-      | 40 A <sub>1)</sub><br>/50 A <sub>2)</sub> | 数码音响系统控制器 -J525-        | 30 |
| 3 | 水平高度调节系统保险丝 -S110-    | 40 A                                      | 水平高度调节系统压 机电子装置 -J1135- | 30 |
| 4 | 副驾驶员座椅调节热敏保险丝 1 -S46- | 15 A                                      | 带的副驾驶员座椅调节控制器 -J521-    | 30 |

- 1) 用于带奥迪音响系统 ( 9Vd ) 和噪音 系统 ( EP1 ) / 级音响系统 ( 9VS ) 的汽车
- 2) 带升级版音响系统 ( 8RF ) 的汽车上

→ 相关章节

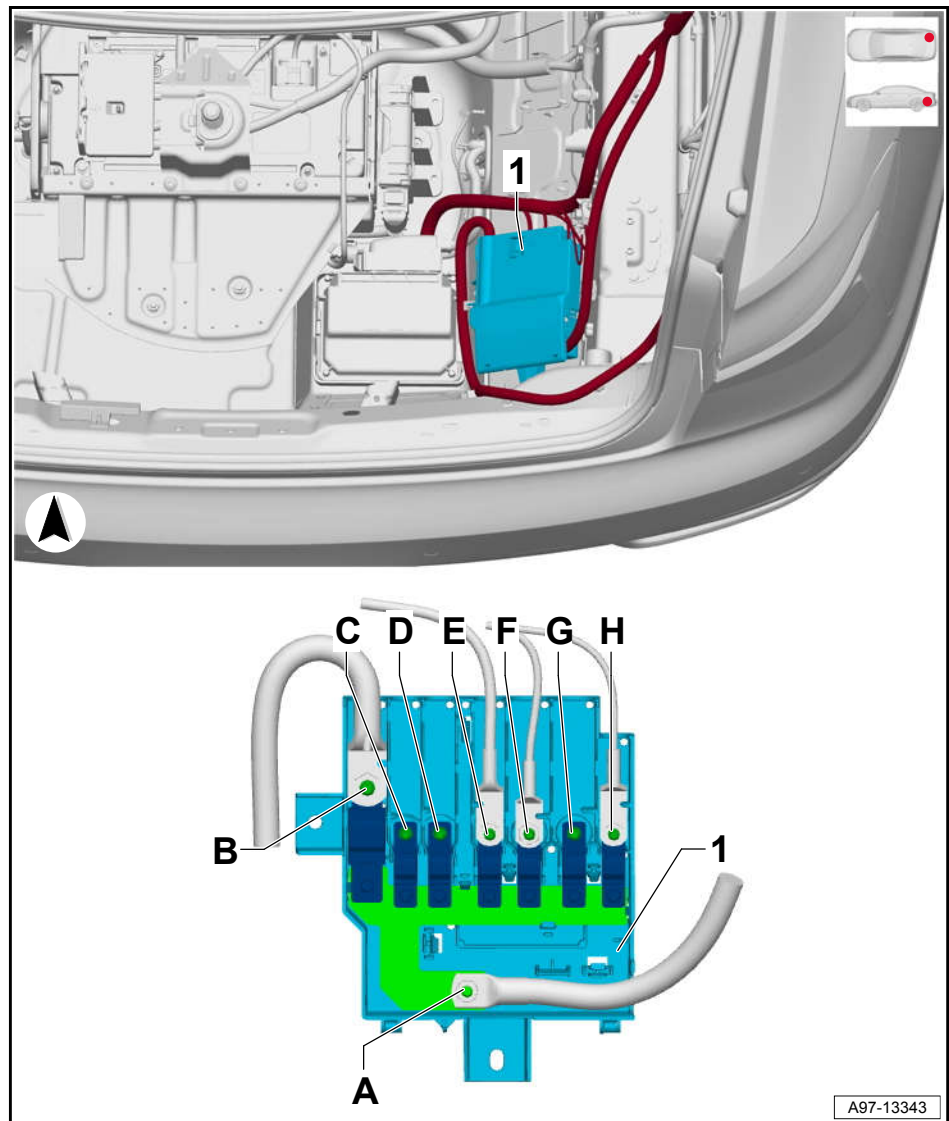
### -TV1-

- ◆ → 相关章节 „安装位置 导线分配器 -TV1- 不带高电压系统 ( 0K0/0K4 ) 的汽车 “
- ◆ → 相关章节 „安装位置 导线分配器 -TV1- , 带高电压系统 ( 0K3 ) 的汽车 “
- ◆ → 相关章节 „保险丝布置 导线分线器 -TV1- 不带高电压系统 ( 0K0/0K4 ) 的汽车 “
- ◆ → 相关章节 „保险丝布置 导线分配器 -TV1- , 带高电压系统 ( 0K3 ) 的汽车 “

### -TV1-

### 0K0/0K4

- 1 -  
-TV1-  
A - 30  
B -  
保险丝 1 -S371-  
C -  
D -  
E -  
保险丝 4 -S374-  
F -  
保险丝 5 -S375-  
G -  
H -  
保险丝 7 -S377-



→ 相关章节

### -TV1-

### 0K3

- 1 -



**-TV1-**

|     |              |
|-----|--------------|
| A - | 保险丝 1 -S371- |
| B - |              |
| C - |              |
| D - | 保险丝 4 -S374- |
| E - | 保险丝 5 -S375- |
| F - |              |
| G - | 保险丝 7 -S377- |

→ 相关章节

**保险丝****-TV1-****0K0/0K4**

|   |                     |                     | /部件                              |    |
|---|---------------------|---------------------|----------------------------------|----|
| A | 总线端 30              | -                   | 保险丝 4 ( 30 ) , 位于蓄电池保险丝座中 -S176- | 30 |
| B | 导线分线器上的保险丝 1 -S371- | 300 A <sup>1)</sup> | 压器, 48 V/12 V -A7- <sup>1)</sup> | 30 |
| C | 用                   | -                   | -                                | -  |
| D | 用                   | -                   | -                                | -  |
| E | 导线分线器上的保险丝 4 -S374- | 80 A                | 后 转向控制器 -J1019-                  | 30 |
| F | 导线分线器上的保险丝 5 -S375- | 80 A                | 可加热 风玻璃控制器 -J505-                | 30 |
| G | 用                   | -                   | -                                | -  |
| H | 导线分线器上的保险丝 7 -S377- | 40 A                | 制动助 器 -NX6-                      | 30 |

1) 带 48 伏系统 ( 0K4 ) 的汽车上

→ 相关章节

**保险丝****-TV1-****0K3**

|   |                     |       | /部件               |    |
|---|---------------------|-------|-------------------|----|
| A | 导线分线器上的保险丝 1 -S371- | 300 A | 电 动 和 控电子装置 -JX1- | 30 |
| B | 用                   | -     | -                 | -  |
| C | 用                   | -     | -                 | -  |
| D | 导线分线器上的保险丝 4 -S374- | 80 A  | 后 转向控制器 -J1019-   | 30 |
| E | 导线分线器上的保险丝 5 -S375- | 80 A  | 可加热 风玻璃控制器 -J505- | 30 |
| F | 用                   | -     | -                 | -  |
| G | 导线分线器上的保险丝 7 -S377- | 40 A  | 制动助 系统控制器 -J539-  | 30 |

→ 相关章节

**-TV2-**

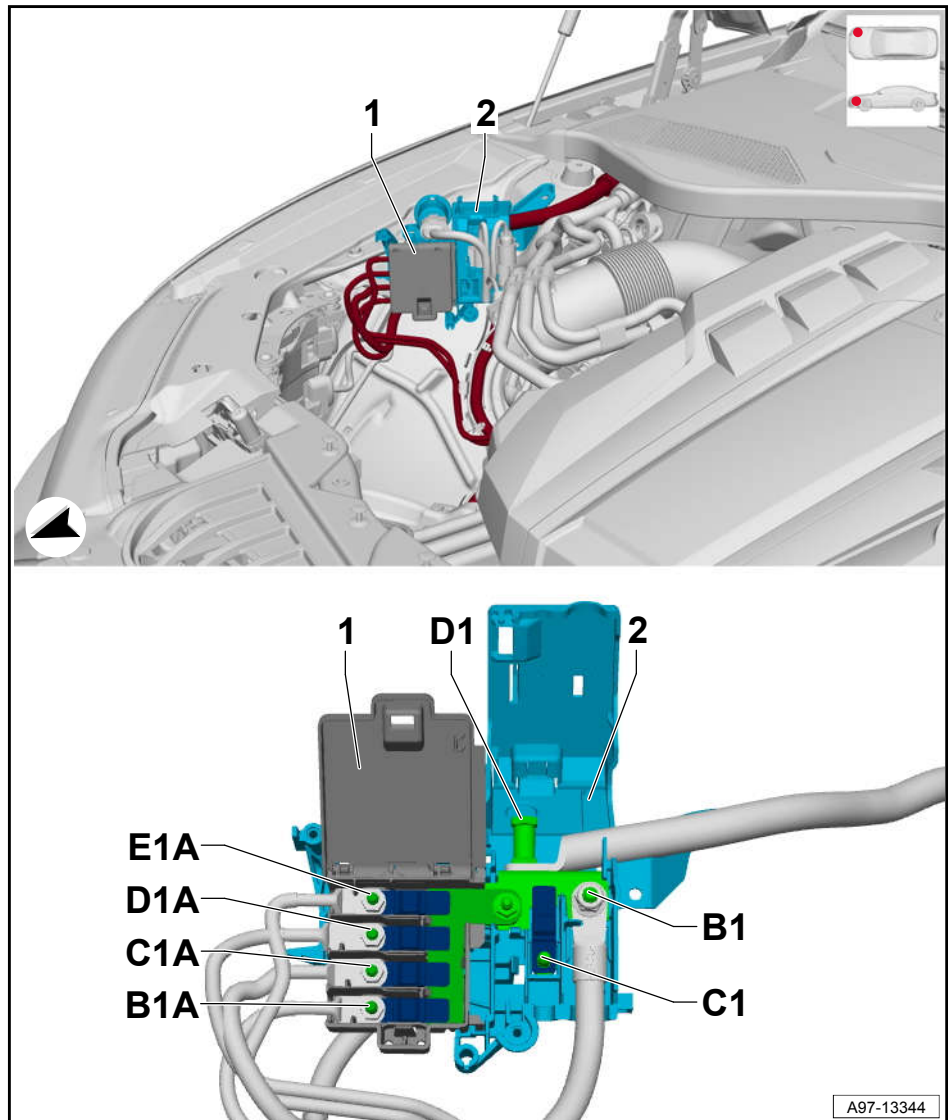
◆ → 相关章节 „ 安装位置 导线分线器 -TV2- “



◆ → 相关章节 „保险丝布置 导线分线器 -TV2-“

### -TV2-

2 -  
-TV2-  
B1 - 30  
C1 -  
D1 - 30  
□ 带动 辅助  
-U6-



→ 相关章节

### 保险丝

### -TV2-

|    |        |   | 部件                   |    |
|----|--------|---|----------------------|----|
| B1 | 总线端 30 | - | 动机 -B- <sup>1)</sup> | 30 |
| C1 | 用      | - | -                    | -  |
| D1 | 总线端 30 | - | 1, 蓄电池断路引爆器 -N253- 中 | 30 |

<sup>1)</sup> 用于不带高电压系统 ( 0K0/0K4 ) 的汽车

→ 相关章节

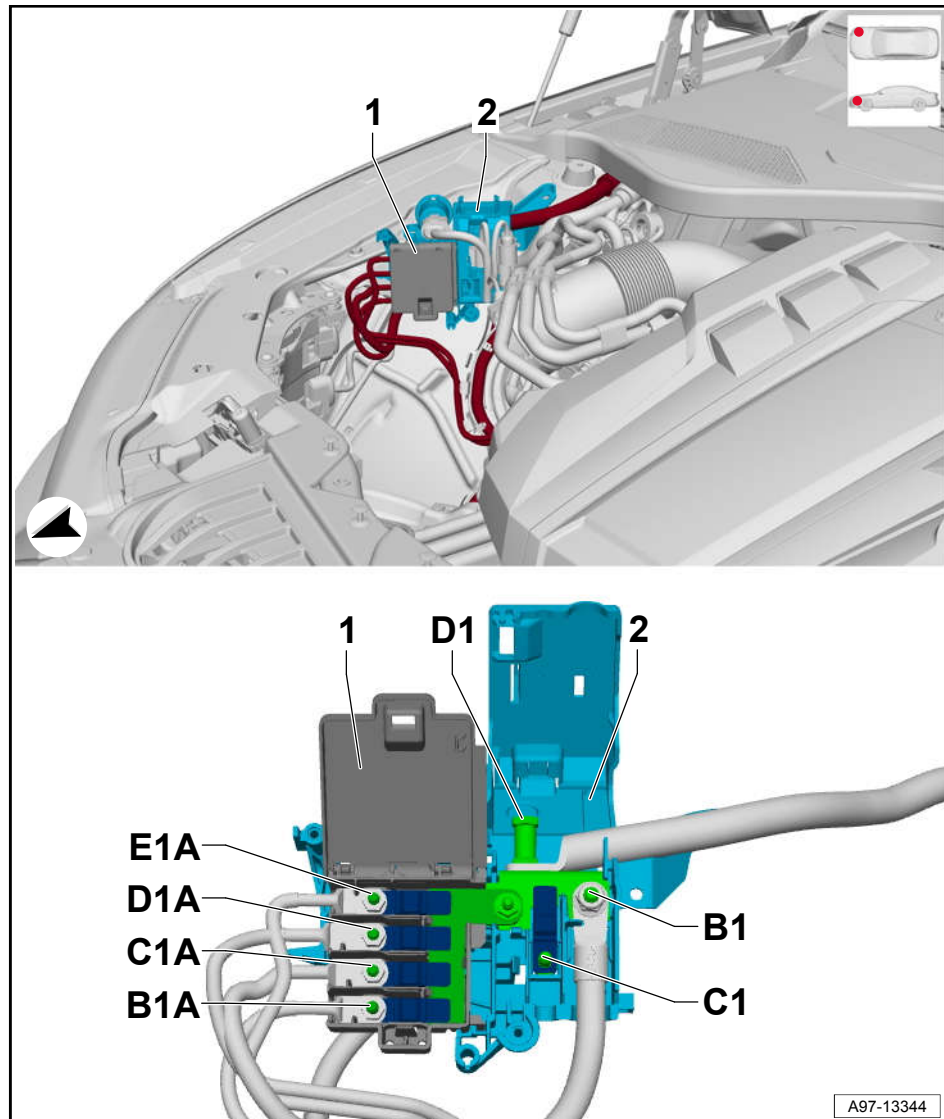
### -TV3-



- ◆ → 相关章节 „安装位置 导线分线器 -TV3- “
- ◆ → 相关章节 „保险丝布置 导线分线器 -TV3- “

### -TV3-

- 1 -  
-TV3-  
B1A - 保险丝 2  
-S189-  
□ 用于 8 缸柴油发动机汽车  
B1A - 保险丝 2 -S284-  
□ 用于 12 缸汽油发动机汽车  
C1A - 保险丝 -S125-  
□ 用于柴油发动机汽车  
C1A - 保险丝 -S130-  
□ 用于 12 缸汽油发动机汽车  
D1A - 2  
保险丝 -S104-  
E1A - 保险丝 -S42-



→ 相关章节

### 保险丝

### -TV3-

|     |   |   | 部件   |    |
|-----|---|---|--|----|
| B1A | 二次空气泵保险丝 2 -S284- <sup>1)</sup>           | 70 A <sub>1)</sub>                          | 二次空气泵继电器 2 -J545- <sup>1)</sup>              | 30 |
|     | 预热塞保险丝 2 -S189- <sup>2)</sup>             | 80 A <sub>2)</sub>                          | 预热 控制器 2 -J703- <sup>2)</sup>                | 30 |
| C1A | 二次空气泵保险丝 -S130- <sup>1)</sup>             | 70 A <sub>1)</sub>                          | 二次空气泵继电器 -J299- <sup>1)</sup>                | 30 |
|     | 预热塞保险丝 -S125- <sup>2)</sup> <sup>3)</sup> | 80 A <sub>2)</sub> /<br>125 A <sub>3)</sub> | 预热 动装置控制器 -J179- <sup>2)</sup> <sup>3)</sup> | 30 |

|     |                      |  |                              |    |
|-----|----------------------|--|------------------------------|----|
| D1A | 散热器风扇第 2 档保险丝 -S104- | 50 A <sup>4)</sup> /<br>70 A <sup>4)</sup> | 散热器风扇控制器 2 -J671-            | 30 |
| E1A | 散热器风扇单独保险丝 -S42-     | 50 A <sup>4)</sup> /<br>70 A <sup>4)</sup> | 电 器 -C24-<br>散热器风扇控制器 -J293- | 30 |

1) 用于 12 缸汽油发动机汽车

2) 用于 8 缸柴油发动机汽车

3) 用于 6 缸柴油发动机汽车

4) 装

→ 相关章节

## 40 -TV66-

- ◆ → 相关章节 „安装位置 总线端 40 导线分线器 -TV66- “
- ◆ → 相关章节 „保险丝布置 总线端 40 导线分线器 -TV66- “

|     |           |               |
|-----|-----------|---------------|
|     | <b>40</b> | <b>-TV66-</b> |
| 1 - | 40        | -TV66-        |
| A - | 40        |               |
| B - | 40        |               |
| C - |           |               |
| D - | 40        | 保险丝 1 -S366-  |
| E - |           |               |

→ 相关章节

## 保险丝 40 -TV66-

|   |                             |      | /部件                    |    |
|---|-----------------------------|------|------------------------|----|
| A | 总线端 40                      | -    | 动发电机 -C29-             | 40 |
| B | 总线端 40                      | -    | 总线端 40 的导线分线器 2 -TV67- | 40 |
| C | 用                           | -    | -                      | -  |
| D | 总线端 40 的导线分线器上的保险丝 1 -S366- | 50 A | 动 装置的控制器 -J924-        | 40 |
| E | 用                           | -    | -                      | -  |

→ 相关章节

## 40 2 -TV67-

- ◆ → 相关章节 „安装位置 总线端 40 的导线分线器 2 -TV67- “
- ◆ → 相关章节 „保险丝布置 总线端 40 导线分线器 2 -TV67- “

## 40 2 -TV67-

|     |    |                |  |
|-----|----|----------------|--|
| 1 - | 40 | 2 -TV67-       |  |
| A - | 40 |                |  |
| B - | 40 |                |  |
| C - | 40 | 2 保险丝 1 -S368- |  |
| D - | 40 | 2 保险丝 2 -S369- |  |
| E - |    |                |  |

→ 相关章节

保险丝                      40                      2 -TV67-

|   |                                |       | /部件                 |    |
|---|--------------------------------|-------|---------------------|----|
| A | 总线端 40                         | -     | 总线端 40 导线分配器 -TV66- | 40 |
| B | 总线端 40                         | -     | 蓄电池, 48 伏 -A6-      | 40 |
| C | 总线端 40 的导线分线器 2 上的保险丝 1 -S368- | 125 A | 压器, 48 伏/12 伏 -A7-  | 40 |
| D | 总线端 40 的导线分线器 2 上的保险丝 2 -S369- | 40 A  | 动 装置控制器 2 -J1096-   | 40 |
| E | 用                              | -     | -                   | -  |

→ 相关章节